



Preisliste

für
Steigtechnik

04-2026

PRODUKTPREISLISTE

Hinweise zu den Angaben in unserer Preisliste

Lieferungen

- ~ Alle von uns angegebenen Lieferzeiten gelten ausschließlich für die Bereitstellung ab Werk Olbernhau.
- ~ Ab der Warenübernahme durch die Spedition / Paketdienst gilt eine Mindestzustellzeit von 48 Stunden.
- ~ Alle durch uns getätigten Lieferungen sind unverzüglich nach Zugang auf Vollständigkeit und Beschädigungen zu überprüfen. Ggfs. vorliegende Beschädigungen sind unbedingt auf den Transportpapieren des Zulieferers zu protokollieren und uns unverzüglich, mindestens jedoch am gleichen Tag schriftlich anzuzeigen. Ggfs. festgestellte Fehlmengen sind uns spätestens innerhalb von 2 Werktagen nach Zugang der Warenlieferung anzuzeigen. Ansprüche aus verspätet gestellten Reklamationen müssen wir leider ablehnen.
- ~ Für Sonderkonstruktionen gilt die Lieferzeit ab Zugang der von uns erstellten und durch den Auftraggeber freigegebenen Werkszeichnung. Die Erstellung der Werkszeichnung erfolgt, wenn nicht vertraglich anders vereinbart, innerhalb von 10 Werktagen ab Zugang des Auftrages.
- ~ Technische Änderungen an unseren Produkten sind uns im Sinne der Weiterentwicklung vorbehalten.

Preise

- ~ Alle von uns angegebenen Preise gelten für die Bereitstellung ab Werk Olbernhau, zzgl. der gesetzlichen Umsatzsteuer
- ~ Auf alle von uns gelieferten Waren gilt bis zur endgültigen Bezahlung durch den Auftraggeber ein verlängerter Eigentumsvorbehalt.
- ~ Der Mindestbestellwert

Gültigkeit / Teuerungszuschläge

- ~ Die Gültigkeit der vorliegende Preisliste gilt bis auf unseren Widerruf und/oder durch Herausgabe einer neuen aktuellen Preisliste.
- ~ Anfallende Teuerungszuschläge, wie z.B. in Folge starker Materialpreisschwankungen, können wir vor der Auftragsannahme bekanntgeben und gibt dem Auftraggeber das Recht vom Rücktritt des erteilten Auftrages.

Fracht- / und Verpackungspauschalen

- ~ anteilige Fracht- & Verpackungskosten:

Warenwert	Standard	Next-Day	Next-Day 12	Next-Day 10	Avis
~ bis 50,-€	20,-€	+35,-€	+100,-€	+150,-€	+25,-€
~ bis 500,-€	50,-€				
~ bis 1000,-€	100,-€				
~ bis 2000,-€	200,-€				
~ bis 3500,-€	250,-€				
~ bis 5000,-€	300,-€				
~ bis 7500,-€	500,-€				
~ ab 10000,-€	750,-€				

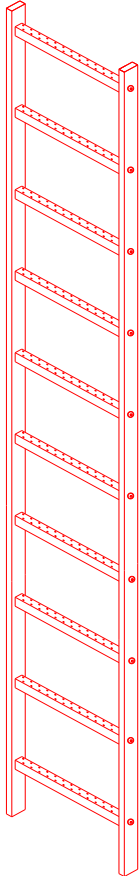
- ~ Sonderfahrten / Direktfahrten nach Aufwand

Warenrücknahme

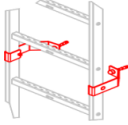
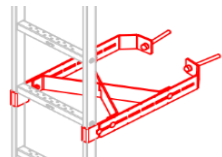
- ~ Warenrücknahmen sind ausschließlich im wiederverkaufsfähigen Zustand und nur nach vorheriger Zustimmung durch uns möglich. Grundsätzlich wird eine Bearbeitungs- und Wiedereinlagerungsgebühr in Höhe von 25% verrechnet. Sonderkonstruktionen sind von der Rücknahme ausgeschlossen.

Montagen

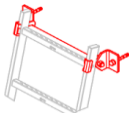
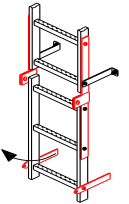
- ~ Beachten Sie bitte bei der Verwendung unserer Produkte die Montageanleitungen bzw. die Verwendungshinweise in unseren Produktinformationen.
- ~ Bei Montage aller Geländersystem mit Dübelsystemen, ist die Befestigung nur mit bauaufsichtlich zugelassenen Dübelsystemen zulässig.
- ~ Die Überprüfung des Befestigungsuntergrundes (Mauerwerk o.ä.) obliegt ausschließlich der Montagefirma/Auftraggeber. Bei Unsicherheiten ist ein Fachkundiger für Tragwerksplanung oder des Dübelherstellers heranzuziehen !
- ~ Alle unsere Produkte können bei Bedarf auch durch einen externen Unternehmen im Auftrag der vapro GmbH inkl. Montageleistung ausgeführt werden - Preise sind anzufragen

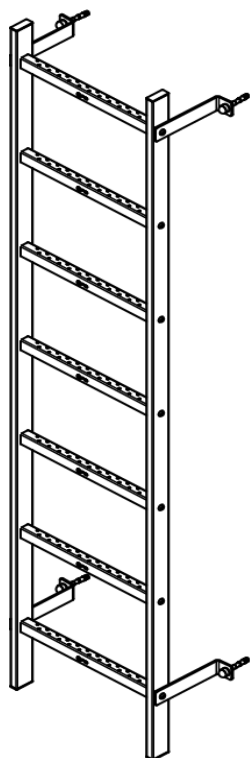
<p>1</p> 	<p>Einsteigleiter - Standard gelocht (Grundmodul, Leiterholm 40x20 mm, Auftrittsplatte U30x30 mm)</p>								1.4301 (V2A)		
	Länge	Sprosse	300 mm (lichte)			400 mm (lichte)			500 mm (lichte)		
	(mm)	(Stck)	Edelstahl 1.4301 (V2A)			Edelstahl 1.4301 (V2A)			Edelstahl 1.4301 (V2A)		
			Bestell-Nr.	ME	Preis	Bestell-Nr.	ME	Preis	Bestell-Nr.	ME	Preis
	280	1	SA04-21301	Stck	38,00	SA04-21401	Stck	40,00	SA04-21501	Stck	38,00
	560	2	SA04-21302	Stck	56,00	SA04-21402	Stck	60,00	SA04-21502	Stck	58,00
	840	3	SA04-21303	Stck	79,00	SA04-21403	Stck	82,00	SA04-21503	Stck	80,00
	1120	4	SA04-21304	Stck	98,00	SA04-21404	Stck	102,00	SA04-21504	Stck	100,00
	1400	5	SA04-21305	Stck	119,00	SA04-21405	Stck	125,00	SA04-21505	Stck	122,00
	1680	6	SA04-21306	Stck	140,00	SA04-21406	Stck	147,00	SA04-21506	Stck	144,00
	1960	7	SA04-21307	Stck	160,00	SA04-21407	Stck	157,00	SA04-21507	Stck	164,00
	2240	8	SA04-21308	Stck	181,00	SA04-21408	Stck	190,00	SA04-21508	Stck	186,00
	2520	9	SA04-21309	Stck	200,00	SA04-21409	Stck	210,00	SA04-21509	Stck	206,00
	2800	10	SA04-21310	Stck	221,00	SA04-21410	Stck	232,00	SA04-21510	Stck	228,00
	3080	11	SA04-21311	Stck	245,00	SA04-21411	Stck	257,00	SA04-21511	Stck	253,00
3360	12	SA04-21312	Stck	264,00	SA04-21412	Stck	277,00	SA04-21512	Stck	273,00	
3640	13	SA04-21313	Stck	286,00	SA04-21413	Stck	300,00	SA04-21513	Stck	295,00	
3920	14	SA04-21314	Stck	305,00	SA04-21414	Stck	320,00	SA04-21514	Stck	315,00	
<p>Einsteigleiter - Standard gelocht (Grundmodul, Leiterholm 40x20 mm, Auftrittsplatte 30x30mm)</p>								1.4571 (V4A)			
Länge	Sprosse	300 mm (lichte)			400 mm (lichte)			500 mm (lichte)			
(mm)	(Stck)	Edelstahl 1.4571 (V4A)			Edelstahl 1.4571 (V4A)			Edelstahl 1.4571 (V4A)			
		Bestell-Nr.	ME	Preis	Bestell-Nr.	ME	Preis	Bestell-Nr.	ME	Preis	
280	1	SA04-41301	Stck	46,00	SA04-41401	Stck	47,00	SA04-41501	Stck	43,00	
560	2	SA04-41302	Stck	74,00	SA04-41402	Stck	76,00	SA04-41502	Stck	69,00	
840	3	SA04-41303	Stck	106,00	SA04-41403	Stck	110,00	SA04-41503	Stck	98,00	
1120	4	SA04-41304	Stck	130,00	SA04-41404	Stck	141,00	SA04-41504	Stck	125,00	
1400	5	SA04-41305	Stck	162,00	SA04-41405	Stck	174,00	SA04-41505	Stck	155,00	
1680	6	SA04-41306	Stck	191,00	SA04-41406	Stck	203,00	SA04-41506	Stck	180,00	
1960	7	SA04-41307	Stck	222,00	SA04-41407	Stck	234,00	SA04-41507	Stck	207,00	
2240	8	SA04-41308	Stck	253,00	SA04-41408	Stck	265,00	SA04-41508	Stck	235,00	
2520	9	SA04-41309	Stck	284,00	SA04-41409	Stck	296,00	SA04-41509	Stck	262,00	
2800	10	SA04-41310	Stck	317,00	SA04-41410	Stck	329,00	SA04-41510	Stck	291,00	
3080	11	SA04-41311	Stck	348,00	SA04-41411	Stck	360,00	SA04-41511	Stck	319,00	
3360	12	SA04-41312	Stck	379,00	SA04-41412	Stck	391,00	SA04-41512	Stck	346,00	
3640	13	SA04-41313	Stck	401,00	SA04-41413	Stck	414,00	SA04-41513	Stck	365,00	
3920	14	SA04-41314	Stck	438,00	SA04-41414	Stck	451,00	SA04-41514	Stck	399,00	

Einsteigleiter "Standard" - Zubehör

		Hinweise zu 2 - 3 & 5 - 7		Notwendige Anzahl Wandhalter:		Notwendige Anzahl Wandhalter:		
				Leiterlänge =	Anzahl	Leiterlänge =	Anzahl	
				560 - 2240 mm =	2 Paar	6440 - 8120 =	5 Paar	
				2520 - 4200 mm =	3 Paar	8400 - 10080 =	6 Paar	
				4480 - 6160 mm =	4 Paar	10360 - 12040 =	7 Paar	
<p>2</p> 	<p>Wandhalter starr, Umgreifend - Höhenverstellbar (inkl. Befestigungssatz mit Bolzenanker M10-A4)</p>							
	Wandabstand	Leiterbr.	Edelstahl (V2A)			Edelstahl (V4A)		
	mm	mm in Li.	Bestell-Nr.	ME	Preis	Bestell-Nr.	ME	Preis
	150	alle	SA04-25015	Paar	25,00	SA04-45015	Paar	28,00
80-240	alle	SA04-25020	Paar	35,00	SA04-45020	Paar	41,00	
<p>3</p> 	<p>Wandhalter vstb. Umgreifend - Höhenverstellbar (inkl. Befestigungssatz mit Bolzenanker M10-A4)</p>							
	Wandabstand	Leiterbr.	Edelstahl (V2A)			Edelstahl (V4A)		
	mm	mm in Li.	Bestell-Nr.	ME	Preis	Bestell-Nr.	ME	Preis
	<350	alle	SA04-25035	Paar	55,00	SA04-45035	Paar	62,00
	<500		SA04-25050	Paar	65,00	SA04-45050	Paar	73,00
	<750		SA04-25070	Paar	90,00	SA04-45070	Paar	101,00
	<1000		SA04-25100	Paar	130,00	SA04-45100	Paar	146,00
Diagonalstrebe	300	SA04-25053	Paar	50,00	SA04-45053	Paar	50,00	
	400	SA04-25054	Paar	60,00	SA04-45054	Paar	60,00	
	500	SA04-25055	Paar	65,00	SA04-45055	Paar	65,00	

4		Zugstrebe Wandhalter >350mm (inkl. Befestigungssatz mit Bolzenanker M12-A4)							
		Wandabstand	Leiterbr.	Edelstahl (V2A)			Edelstahl (V4A)		
		mm	mm in Li.	Bestell-Nr.	ME	Preis	Bestell-Nr.	ME	Preis
		alle	alle	SA04-25200	Paar	89,00	SA04-45200	Paar	89,00
Hinweise zu 4		- wird bei Wandabstand >350mm und kein Bodenhalter mögl. -> 1x benötigt							
5		Wandhalter starr (inkl. Befestigungssatz mit Bolzenanker M10-A4)							
		Starre	Leiterbr.	Edelstahl (V2A)			Edelstahl (V4A)		
		(WA -mm)	mm in Li.	Bestell-Nr.	ME	Preis	Bestell-Nr.	ME	Preis
		150	alle	SA05-25015	Paar	19,00	SA05-45015	Paar	19,00
		80-200	alle	SA05-25045	Paar	30,00	SA05-45045	Paar	30,00
		250	alle	SA05-25025	Paar	46,00	SA05-45025	Paar	46,00
		150-350	alle	SA05-25050	Paar	52,00	SA05-45050	Paar	52,00
		400	alle	SA05-25040	Paar	60,00	SA05-45040	Paar	60,00
		Diagonalstrebe ab WA>350	300	SA04-25053	Paar	50,00	SA04-45053	Paar	50,00
			400	SA04-25054	Paar	60,00	SA04-45054	Paar	60,00
			500	SA04-25055	Paar	65,00	SA04-45055	Paar	65,00
6		Wandhalter verstellbarer Wandabstand (inkl. Befestigungssatz mit Bolzenanker M10-A4)							
		Verstellbar	Leiterbr.	Edelstahl (V2A)			Edelstahl (V4A)		
		(WA -mm)	mm in Li.	Bestell-Nr.	ME	Preis	Bestell-Nr.	ME	Preis
		150-200	alle	SA05-26120	Paar	63,00	SA05-46120	Paar	63,00
		200-275	alle	SA05-26127	Paar	70,00	SA05-46127	Paar	63,00
		275-350	alle	SA05-26135	Paar	84,00	SA05-46135	Paar	63,00
		350-425	alle	SA05-26143	Paar	101,00	SA05-46143	Paar	63,00
		Diagonalstrebe ab WA>350	300	SA04-25053	Paar	50,00	SA04-45053	Paar	50,00
			400	SA04-25054	Paar	60,00	SA04-45054	Paar	60,00
			500	SA04-25055	Paar	65,00	SA04-45055	Paar	65,00
7		Wandhalter Rundschächte (inkl. Befestigungssatz mit Bolzenanker M10-A4)							
		Rundschacht	Leiterbr.	Edelstahl (VA)			Auswahl Wandhalter Rundschacht	Schacht	L300
(Grad)	mm in Li.	Bestell-Nr.	ME	Preis	800	114°		114°	100°
100°	alle	SA05-47010	Paar	22,00	1000	105°		105°	100°
105°	alle	SA05-47015	Paar	25,00	1200	105°		105°	114°
114°	alle	SA05-47020	Paar	28,00	1500	105°		105°	114°
114° -80-200mm	alle	SA05-47025	Paar	30,00	2000	105°		105°	100°
8		Leiterholmverbinder (inkl. Befestigungssatz)							
			Leiterbr.	Edelstahl (V2A)			Edelstahl (V4A)		
			mm in Li.	Bestell-Nr.	ME	Preis	Bestell-Nr.	ME	Preis
		Holm 40x20	Alle	SA04-24050	Paar	20,00	SA04-44050	Paar	25,00
9		Bodenhalterung (inkl. Befestigungssatz BZA M10)							
			Leiterbr.	Edelstahl (V2A)			Edelstahl (V4A)		
			mm in Li.	Bestell-Nr.	ME	Preis	Bestell-Nr.	ME	Preis
		Holm 40x20	Alle	SA04-28050	Paar	35,00	SA04-48050	Paar	35,00
10		Leiterantritt - 1. Sprosse bodengleich und geschlossen WA=150mm (inkl. Befestigungssatz mit Bolzenanker M10-A4)							
		für Typ	Leiterbr.	Edelstahl 1.4301			Edelstahl 1.4571		
			mm in Li.	Bestell-Nr.	ME	Preis	Bestell-Nr.	ME	Preis
		SA04 / SA06	300	SA04-241315-1	Paar	120,00	SA04-441315	Paar	120,00
			400	SA04-241415-1	Paar	120,00	SA04-441415	Paar	120,00
			500	SA04-241515-1	Paar	120,00	SA04-441515	Paar	120,00
11		Leiterholmverlängerung Holm 40x20x3mm (inkl. Befestigungssatz mit Bolzenanker M10-A4)							
		Länge	Edelstahl 1.4301			Edelstahl 1.4571			
		(mm)	Bestell-Nr.	ME	Preis	Bestell-Nr.	ME	Preis	
		1100 ü.OK	SA04-28100	Stck	170,00	SA04-48100	Stck	170,00	

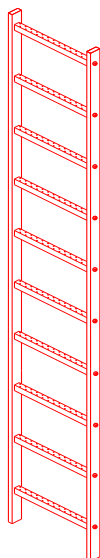
12 	Wandhalterung mit Einhängenhaken und Anstellfuß (inkl. Befestigungssatz)							
	Länge		Edelstahl 1.4301			Edelstahl 1.4571		
	(mm)	Bestell-Nr.	ME	Preis	Bestell-Nr.	ME	Preis	
	1100	SA04-29100	Stck	95,00	SA04-49100	Stck	95,00	
13 	Klapplagerung - Untere Leiter um 180° hochklappbar (inkl. Befestigungssatz)							
	klappbar		Edelstahl 1.4301			Edelstahl 1.4571		
	(Grad)	Bestell-Nr.	ME	Preis	Bestell-Nr.	ME	Preis	
	180	SA04-29110	Satz	150,00	SA04-49110	Satz	170,00	
	Zugkette	MS-SA04-0010	m	15,00				



Einsteigleiter - Standard (Steigleiter, Leiterholm 40x20 mm, Auftrittsprosse 30x30 mm mit Wandhalter 150mm)						1.4301 (V2A)	
Länge (mm)	Sprosse (Stck)	300 mm (lichte)		400 mm (lichte)		500 mm (lichte)	
		Edelstahl 1.4301 (V2A)		Edelstahl 1.4301 (V2A)		Edelstahl 1.4301 (V2A)	
		ME	Preis	ME	Preis	ME	Preis
560	2	1 Satz	106,00	1 Satz	110,00	1 Satz	108,00
840	3	1 Satz	129,00	1 Satz	132,00	1 Satz	130,00
1120	4	1 Satz	148,00	1 Satz	152,00	1 Satz	150,00
1400	5	1 Satz	169,00	1 Satz	175,00	1 Satz	172,00
1680	6	1 Satz	190,00	1 Satz	197,00	1 Satz	194,00
1960	7	1 Satz	210,00	1 Satz	207,00	1 Satz	214,00
2240	8	1 Satz	231,00	1 Satz	240,00	1 Satz	236,00
2520	9	1 Satz	275,00	1 Satz	285,00	1 Satz	281,00
2800	10	1 Satz	296,00	1 Satz	307,00	1 Satz	303,00
3080	11	1 Satz	320,00	1 Satz	332,00	1 Satz	328,00
3360	12	1 Satz	339,00	1 Satz	352,00	1 Satz	348,00
3640	13	1 Satz	361,00	1 Satz	375,00	1 Satz	370,00
3920	14	1 Satz	380,00	1 Satz	395,00	1 Satz	390,00
4200	15	1 Satz	416,00	1 Satz	422,00	1 Satz	425,00
4480	16	1 Satz	482,00	1 Satz	500,00	1 Satz	492,00
4760	17	1 Satz	501,00	1 Satz	520,00	1 Satz	512,00
5040	18	1 Satz	520,00	1 Satz	540,00	1 Satz	532,00
5320	19	1 Satz	541,00	1 Satz	562,00	1 Satz	554,00
5600	20	1 Satz	562,00	1 Satz	584,00	1 Satz	576,00
5880	21	1 Satz	586,00	1 Satz	609,00	1 Satz	601,00
6160	22	1 Satz	610,00	1 Satz	634,00	1 Satz	626,00
6440	23	1 Satz	654,00	1 Satz	679,00	1 Satz	671,00
6720	24	1 Satz	673,00	1 Satz	699,00	1 Satz	691,00
7000	25	1 Satz	695,00	1 Satz	722,00	1 Satz	713,00
7280	26	1 Satz	717,00	1 Satz	745,00	1 Satz	735,00
7560	27	1 Satz	736,00	1 Satz	765,00	1 Satz	755,00
7840	28	1 Satz	755,00	1 Satz	785,00	1 Satz	775,00
8120	29	1 Satz	787,00	1 Satz	819,00	1 Satz	807,00

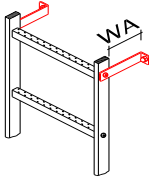
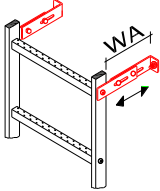
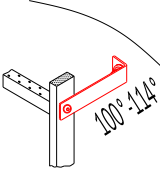
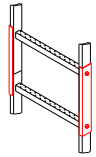
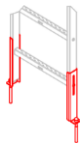
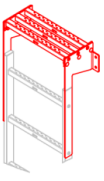
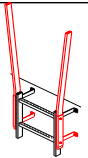
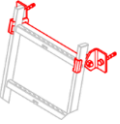
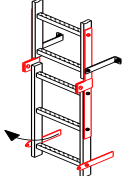
Einsteigleiter - Standard (Grundmodul, Leiterholm 40x20 mm, Auftrittsprosse 30x30 mm)						1.4571 (V4A)	
Länge (mm)	Sprosse (Stck)	300 mm (lichte)		400 mm (lichte)		500 mm (lichte)	
		Edelstahl 1.4571 (V4A)		Edelstahl 1.4571 (V4A)		Edelstahl 1.4571 (V4A)	
		ME	Preis	ME	Preis	ME	Preis
560	2	1 Satz	130,00	1 Satz	132,00	1 Satz	125,00
840	3	1 Satz	162,00	1 Satz	166,00	1 Satz	154,00
1120	4	1 Satz	186,00	1 Satz	197,00	1 Satz	181,00
1400	5	1 Satz	218,00	1 Satz	230,00	1 Satz	211,00
1680	6	1 Satz	247,00	1 Satz	259,00	1 Satz	236,00
1960	7	1 Satz	278,00	1 Satz	290,00	1 Satz	263,00
2240	8	1 Satz	309,00	1 Satz	321,00	1 Satz	291,00
2520	9	1 Satz	368,00	1 Satz	380,00	1 Satz	346,00
2800	10	1 Satz	401,00	1 Satz	413,00	1 Satz	375,00
3080	11	1 Satz	432,00	1 Satz	444,00	1 Satz	403,00
3360	12	1 Satz	463,00	1 Satz	475,00	1 Satz	430,00
3640	13	1 Satz	485,00	1 Satz	498,00	1 Satz	449,00
3920	14	1 Satz	522,00	1 Satz	535,00	1 Satz	483,00
4200	15	1 Satz	559,00	1 Satz	583,00	1 Satz	526,00
4480	16	1 Satz	643,00	1 Satz	667,00	1 Satz	607,00
4760	17	1 Satz	674,00	1 Satz	698,00	1 Satz	634,00
5040	18	1 Satz	705,00	1 Satz	729,00	1 Satz	661,00
5320	19	1 Satz	738,00	1 Satz	762,00	1 Satz	690,00
5600	20	1 Satz	771,00	1 Satz	795,00	1 Satz	719,00
5880	21	1 Satz	802,00	1 Satz	826,00	1 Satz	747,00
6160	22	1 Satz	833,00	1 Satz	857,00	1 Satz	775,00
6440	23	1 Satz	892,00	1 Satz	916,00	1 Satz	830,00
6720	24	1 Satz	923,00	1 Satz	947,00	1 Satz	857,00
7000	25	1 Satz	945,00	1 Satz	970,00	1 Satz	876,00
7280	26	1 Satz	967,00	1 Satz	993,00	1 Satz	895,00
7560	27	1 Satz	1.004,00	1 Satz	1.030,00	1 Satz	929,00
7840	28	1 Satz	1.041,00	1 Satz	1.067,00	1 Satz	963,00
8120	29	1 Satz	1.083,00	1 Satz	1.119,00	1 Satz	1.009,00

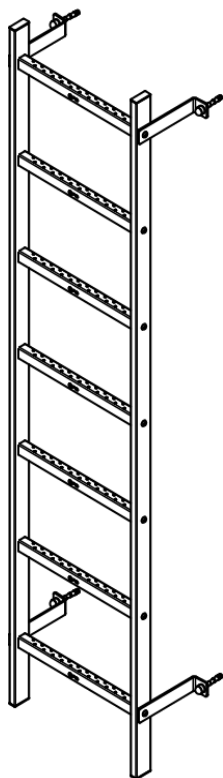
1



Einsteigleiter - "Breite" (Grundmodul, Leiterholm 60x20 mm, Auftrittsprosse U50x30 mm)										1.4301 (V2A)	
Länge	Sprosse	300 mm (lichte)			400 mm (lichte)			500 mm (lichte)			
(mm)	(Stck)	Edelstahl 1.4301 (V2A)			Edelstahl 1.4301 (V2A)			Edelstahl 1.4301 (V2A)			
		Bestell-Nr.	ME	Preis	Bestell-Nr.	ME	Preis	Bestell-Nr.	ME	Preis	
280	1	SA06-21301	Stck	44,00	SA06-21401	Stck	45,00	SA06-21501	Stck	45,00	
560	2	SA06-21302	Stck	84,00	SA06-21402	Stck	84,00	SA06-21502	Stck	84,00	
840	3	SA06-21303	Stck	120,00	SA06-21403	Stck	123,00	SA06-21503	Stck	123,00	
1120	4	SA06-21304	Stck	158,00	SA06-21404	Stck	161,00	SA06-21504	Stck	161,00	
1400	5	SA06-21305	Stck	211,00	SA06-21405	Stck	214,00	SA06-21505	Stck	215,00	
1680	6	SA06-21306	Stck	237,00	SA06-21406	Stck	241,00	SA06-21506	Stck	217,00	
1960	7	SA06-21307	Stck	274,00	SA06-21407	Stck	280,00	SA06-21507	Stck	281,00	
2240	8	SA06-21308	Stck	316,00	SA06-21408	Stck	318,00	SA06-21508	Stck	319,00	
2520	9	SA06-21309	Stck	349,00	SA06-21409	Stck	356,00	SA06-21509	Stck	357,00	
2800	10	SA06-21310	Stck	394,00	SA06-21410	Stck	396,00	SA06-21510	Stck	397,00	
3080	11	SA06-21311	Stck	439,00	SA06-21411	Stck	441,00	SA06-21511	Stck	443,00	
3360	12	SA06-21312	Stck	477,00	SA06-21412	Stck	479,00	SA06-21512	Stck	480,00	
3640	13	SA06-21313	Stck	515,00	SA06-21413	Stck	518,00	SA06-21513	Stck	519,00	
3920	14	SA06-21314	Stck	553,00	SA06-21414	Stck	555,00	SA06-21514	Stck	557,00	


Einsteigleiter - "Breite" (Grundmodul, Leiterholm 40x20 mm, Auftrittsprosse 50x30mm)										1.4571 (V4A)	
Länge	Sprosse	300 mm (lichte)			400 mm (lichte)			500 mm (lichte)			
(mm)	(Stck)	Edelstahl 1.4571 (V4A)			Edelstahl 1.4571 (V4A)			Edelstahl 1.4571 (V4A)			
		Bestell-Nr.	ME	Preis	Bestell-Nr.	ME	Preis	Bestell-Nr.	ME	Preis	
280	1	SA06-41301	Stck	73,00	SA06-41401	Stck	71,00	SA06-41501	Stck	69,00	
560	2	SA06-41302	Stck	132,00	SA06-41402	Stck	128,00	SA06-41502	Stck	124,00	
840	3	SA06-41303	Stck	172,00	SA06-41403	Stck	168,00	SA06-41503	Stck	163,00	
1120	4	SA06-41304	Stck	245,00	SA06-41404	Stck	239,00	SA06-41504	Stck	251,00	
1400	5	SA06-41305	Stck	297,00	SA06-41405	Stck	290,00	SA06-41505	Stck	282,00	
1680	6	SA06-41306	Stck	351,00	SA06-41406	Stck	343,00	SA06-41506	Stck	333,00	
1960	7	SA06-41307	Stck	229,00	SA06-41407	Stck	227,00	SA06-41507	Stck	224,00	
2240	8	SA06-41308	Stck	362,00	SA06-41408	Stck	355,00	SA06-41508	Stck	347,00	
2520	9	SA06-41309	Stck	390,00	SA06-41409	Stck	383,00	SA06-41509	Stck	375,00	
2800	10	SA06-41310	Stck	506,00	SA06-41410	Stck	495,00	SA06-41510	Stck	483,00	
3080	11	SA06-41311	Stck	555,00	SA06-41411	Stck	543,00	SA06-41511	Stck	529,00	
3360	12	SA06-41312	Stck	604,00	SA06-41412	Stck	591,00	SA06-41512	Stck	576,00	
3640	13	SA06-41313	Stck	559,00	SA06-41413	Stck	549,00	SA06-41513	Stck	538,00	
3920	14	SA06-21314	Stck	598,00	SA06-21414	Stck	588,00	SA06-21514	Stck	576,00	

<p>5</p> 	<p>Wandhalter starr (inkl. Befestigungssatz mit Bolzenanker M10-A4)</p>									
	Starre		Leiterbr.	Edelstahl (V2A)			Edelstahl (V4A)			
	(WA -mm)	mm in Li.	Bestell-Nr.	ME	Preis	Bestell-Nr.	ME	Preis		
	150	alle	SA05-25015	Paar	19,00	SA05-45015	Paar	19,00		
	80-200	alle	SA05-25045	Paar	30,00	SA05-45045	Paar	30,00		
	250	alle	SA05-25025	Paar	46,00	SA05-45025	Paar	46,00		
	150-350	alle	SA05-25050	Paar	52,00	SA05-45050	Paar	52,00		
	400	alle	SA05-25040	Paar	60,00	SA05-45040	Paar	60,00		
	Diagonalstrebe ab WA>350	300	SA04-25053	Paar	50,00	SA04-45053	Paar	50,00		
		400	SA04-25054	Paar	60,00	SA04-45054	Paar	60,00		
500		SA04-25055	Paar	65,00	SA04-45055	Paar	65,00			
<p>6</p> 	<p>Wandhalter verstellbarer Wandabstand (inkl. Befestigungssatz mit Bolzenanker M10-A4)</p>									
	Verstellbar		Leiterbr.	Edelstahl (V2A)			Edelstahl (V4A)			
	(WA -mm)	mm in Li.	Bestell-Nr.	ME	Preis	Bestell-Nr.	ME	Preis		
	150-200	alle	SA05-26120	Paar	63,00	SA05-46120	Paar	63,00		
	200-275	alle	SA05-26127	Paar	70,00	SA05-46127	Paar	63,00		
	275-350	alle	SA05-26135	Paar	84,00	SA05-46135	Paar	63,00		
	350-425	alle	SA05-26143	Paar	101,00	SA05-46143	Paar	63,00		
	Diagonalstrebe ab WA>350	300	SA04-25053	Paar	50,00	SA04-45053	Paar	50,00		
		400	SA04-25054	Paar	60,00	SA04-45054	Paar	60,00		
		500	SA04-25055	Paar	65,00	SA04-45055	Paar	65,00		
<p>7</p> 	<p>Wandhalter Rundschächte (inkl. Befestigungssatz mit Bolzenanker M10-A4)</p>									
	Rundschacht	Leiterbr.	Edelstahl (V4)			Auswahl Wandhalter Rundschacht	Schacht	L300	L400	L500
	(Grad)	mm in Li.	Bestell-Nr.	ME	Preis		800	114°	114°	100°
	100°	alle	SA05-47010	Paar	22,00		1000	105°	105°	100°
	105°	alle	SA05-47015	Paar	25,00		1200	105°	105°	114°
	114°	alle	SA05-47020	Paar	28,00		1500	105°	105°	114°
	114° -80-200mm	alle	SA05-47025	Paar	30,00		2000	105°	105°	100°
	<p>8</p> 	<p>Leiterholmverbinder (inkl. Befestigungssatz)</p>								
		Leiterbr.		Edelstahl (V2A)			Edelstahl (V4A)			
		mm in Li.	Alle	Bestell-Nr.	ME	Preis	Bestell-Nr.	ME	Preis	
Holm 60x20	Alle	SA06-24050	Paar	40,00	SA06-44050	Paar	40,00			
<p>9</p> 	<p>Bodenhalterung (inkl. Befestigungssatz BZA M10)</p>									
	Leiterbr.		Edelstahl (V2A)			Edelstahl (V4A)				
	mm in Li.	Alle	Bestell-Nr.	ME	Preis	Bestell-Nr.	ME	Preis		
Holm 60x20	Alle	SA06-28050	Paar	45,00	SA06-48050	Paar	45,00			
<p>10</p> 	<p>Leiterantritt - 1. Sprosse bodengleich und geschlossen WA=150mm (inkl. Befestigungssatz mit Bolzenanker M10-A4)</p>									
	für Typ	Leiterbr.	Edelstahl 1.4301			Edelstahl 1.4571				
		mm in Li.	Bestell-Nr.	ME	Preis	Bestell-Nr.	ME	Preis		
	SA04 / SA06	300	SA04-241315-1	Paar	120,00	SA04-441315	Paar	120,00		
		400	SA04-241415-1	Paar	120,00	SA04-441415	Paar	120,00		
500		SA04-241515-1	Paar	120,00	SA04-441515	Paar	120,00			
<p>11</p> 	<p>Leiterholmverlängerung Holm 40x20x3mm (inkl. Befestigungssatz mit Bolzenanker M10-A4)</p>									
	Länge	Edelstahl 1.4301			Edelstahl 1.4571					
	(mm)	Bestell-Nr.	ME	Preis	Bestell-Nr.	ME	Preis			
	1100 ü.OK	SA04-28100	Stck	170,00	SA04-48100	Stck	170,00			
<p>12</p> 	<p>Wandhalterung mit Einhängehaken und Anstellfuß (inkl. Befestigungssatz)</p>									
	Länge	Edelstahl 1.4301			Edelstahl 1.4571					
	(mm)	Bestell-Nr.	ME	Preis	Bestell-Nr.	ME	Preis			
	1100	SA04-29100	Stck	95,00	SA04-49100	Stck	95,00			
<p>13</p> 	<p>Klappplagerung - Untere Leiter um 180° hochklappbar (inkl. Befestigungssatz)</p>									
	klappbar	Edelstahl 1.4301			Edelstahl 1.4571					
	(Grad)	Bestell-Nr.	ME	Preis	Bestell-Nr.	ME	Preis			
	180	SA04-29110	Satz	150,00	SA04-49110	Satz	170,00			
	Zugkette	MS-S04-0010	m	15,00						



Einsteigleiter - Standard (Steigleiter, Leiterholm 60x20 mm, Auftrittsprosse 50x30 mm mit Wandhalter 150mm)						1.4301 (V2A)	
Länge (mm)	Sprosse (Stck)	300 mm (lichte)		400 mm (lichte)		500 mm (lichte)	
		Edelstahl 1.4301 (V2A)		Edelstahl 1.4301 (V2A)		Edelstahl 1.4301 (V2A)	
		ME	Preis	ME	Preis	ME	Preis
560	2	1 Satz	122,00	1 Satz	122,00	1 Satz	122,00
840	3	1 Satz	158,00	1 Satz	161,00	1 Satz	161,00
1120	4	1 Satz	196,00	1 Satz	199,00	1 Satz	199,00
1400	5	1 Satz	249,00	1 Satz	252,00	1 Satz	253,00
1680	6	1 Satz	275,00	1 Satz	279,00	1 Satz	255,00
1960	7	1 Satz	312,00	1 Satz	318,00	1 Satz	319,00
2240	8	1 Satz	354,00	1 Satz	356,00	1 Satz	357,00
2520	9	1 Satz	406,00	1 Satz	413,00	1 Satz	414,00
2800	10	1 Satz	451,00	1 Satz	453,00	1 Satz	454,00
3080	11	1 Satz	496,00	1 Satz	498,00	1 Satz	500,00
3360	12	1 Satz	534,00	1 Satz	536,00	1 Satz	537,00
3640	13	1 Satz	572,00	1 Satz	575,00	1 Satz	576,00
3920	14	1 Satz	610,00	1 Satz	612,00	1 Satz	614,00
4200	15	1 Satz	647,00	1 Satz	655,00	1 Satz	657,00
4480	16	1 Satz	748,00	1 Satz	714,00	1 Satz	754,00
4760	17	1 Satz	781,00	1 Satz	790,00	1 Satz	792,00
5040	18	1 Satz	814,00	1 Satz	828,00	1 Satz	830,00
5320	19	1 Satz	859,00	1 Satz	868,00	1 Satz	870,00
5600	20	1 Satz	904,00	1 Satz	908,00	1 Satz	910,00
5880	21	1 Satz	949,00	1 Satz	953,00	1 Satz	956,00
6160	22	1 Satz	994,00	1 Satz	998,00	1 Satz	1.002,00
6440	23	1 Satz	1.051,00	1 Satz	1.055,00	1 Satz	1.058,00
6720	24	1 Satz	1.089,00	1 Satz	1.093,00	1 Satz	1.095,00
7000	25	1 Satz	1.127,00	1 Satz	1.132,00	1 Satz	1.134,00

Einsteigleiter - Standard (Grundmodul, Leiterholm 60x20 mm, Auftrittsprosse 50x30 mm)						1.4571 (V4A)	
Länge (mm)	Sprosse (Stck)	300 mm (lichte)		400 mm (lichte)		500 mm (lichte)	
		Edelstahl 1.4571 (V4A)		Edelstahl 1.4571 (V4A)		Edelstahl 1.4571 (V4A)	
		ME	Preis	ME	Preis	ME	Preis
560	2	1 Satz	170,00	1 Satz	166,00	1 Satz	162,00
840	3	1 Satz	210,00	1 Satz	206,00	1 Satz	201,00
1120	4	1 Satz	283,00	1 Satz	277,00	1 Satz	289,00
1400	5	1 Satz	335,00	1 Satz	328,00	1 Satz	320,00
1680	6	1 Satz	389,00	1 Satz	381,00	1 Satz	371,00
1960	7	1 Satz	267,00	1 Satz	265,00	1 Satz	262,00
2240	8	1 Satz	400,00	1 Satz	393,00	1 Satz	385,00
2520	9	1 Satz	447,00	1 Satz	440,00	1 Satz	432,00
2800	10	1 Satz	563,00	1 Satz	552,00	1 Satz	540,00
3080	11	1 Satz	612,00	1 Satz	600,00	1 Satz	586,00
3360	12	1 Satz	661,00	1 Satz	648,00	1 Satz	633,00
3640	13	1 Satz	616,00	1 Satz	606,00	1 Satz	595,00
3920	14	1 Satz	655,00	1 Satz	645,00	1 Satz	633,00
4200	15	1 Satz	688,00	1 Satz	679,00	1 Satz	668,00
4480	16	1 Satz	840,00	1 Satz	826,00	1 Satz	810,00
4760	17	1 Satz	868,00	1 Satz	854,00	1 Satz	838,00
5040	18	1 Satz	896,00	1 Satz	882,00	1 Satz	866,00
5320	19	1 Satz	1.012,00	1 Satz	994,00	1 Satz	974,00
5600	20	1 Satz	1.088,00	1 Satz	1.066,00	1 Satz	1.082,00
5880	21	1 Satz	1.137,00	1 Satz	1.114,00	1 Satz	1.128,00
6160	22	1 Satz	1.226,00	1 Satz	1.202,00	1 Satz	1.174,00
6440	23	1 Satz	1.254,00	1 Satz	1.229,00	1 Satz	1.240,00
6720	24	1 Satz	1.343,00	1 Satz	1.317,00	1 Satz	1.287,00
7000	25	1 Satz	1.298,00	1 Satz	1.275,00	1 Satz	1.249,00



Einsteigleiter - "Runde" gelocht
(Grundmodul, Leiterholm Ø42,2x2,0 mm, Auftrittsprosse U30x30 mm)

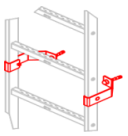
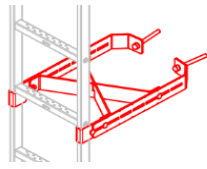
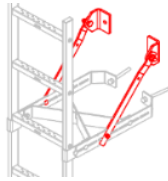
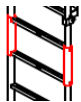


Länge (mm)	Sprosse (Stck)	378 mm (lichte)			478 mm (lichte)		
		Edelstahl 1.4301 (V2A)					
		Bestell-Nr.	ME	Preis	Bestell-Nr.	ME	Preis
280	1	SA04-21401	Stck	34,00	SA04-21501	Stck	35,00
560	2	SA04-21402	Stck	58,00	SA04-21502	Stck	60,00
840	3	SA04-21403	Stck	72,00	SA04-21503	Stck	74,00
1120	4	SA04-21404	Stck	104,00	SA04-21504	Stck	107,00
1400	5	SA04-21405	Stck	126,00	SA04-21505	Stck	129,00
1680	6	SA04-21406	Stck	149,00	SA04-21506	Stck	152,00
1960	7	SA04-21407	Stck	171,00	SA04-21507	Stck	175,00
2240	8	SA04-21408	Stck	195,00	SA04-21508	Stck	199,00
2520	9	SA04-21409	Stck	217,00	SA04-21509	Stck	222,00
2800	10	SA04-21410	Stck	241,00	SA04-21510	Stck	246,00
3080	11	SA04-21411	Stck	262,00	SA04-21511	Stck	268,00
3360	12	SA04-21412	Stck	286,00	SA04-21512	Stck	292,00
3640	13	SA04-21413	Stck	304,00	SA04-21513	Stck	311,00
3920	14	SA04-21414	Stck	332,00	SA04-21514	Stck	339,00

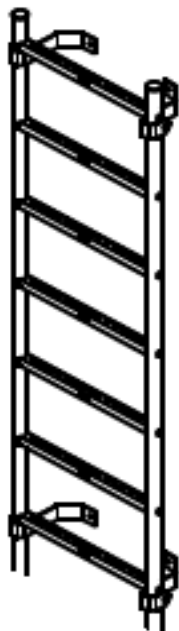
1.4301 (V2A)

Einsteigleiter - "Runde" gelocht
(Grundmodul, Leiterholm Ø42,2x2,0 mm, Auftrittsprosse U30x30 mm)

Länge (mm)	Sprosse (Stck)	378 mm (lichte)			478 mm (lichte)		
		Edelstahl 1.4571 (V4A)					
		Bestell-Nr.	ME	Preis	Bestell-Nr.	ME	Preis
280	1	SA04-41401	Stck	67,00	SA04-41501	Stck	65,00
560	2	SA04-41402	Stck	100,00	SA04-41502	Stck	96,00
840	3	SA04-41403	Stck	135,00	SA04-41503	Stck	129,00
1120	4	SA04-41404	Stck	192,00	SA04-41504	Stck	184,00
1400	5	SA04-41405	Stck	201,00	SA04-41505	Stck	191,00
1680	6	SA04-41406	Stck	215,00	SA04-41506	Stck	203,00
1960	7	SA04-41407	Stck	270,00	SA04-41507	Stck	256,00
2240	8	SA04-41408	Stck	305,00	SA04-41508	Stck	289,00
2520	9	SA04-41409	Stck	340,00	SA04-41509	Stck	322,00
2800	10	SA04-41410	Stck	375,00	SA04-41510	Stck	355,00
3080	11	SA04-41411	Stck	417,00	SA04-41511	Stck	395,00
3360	12	SA04-41412	Stck	454,00	SA04-41512	Stck	430,00
3640	13	SA04-41413	Stck	489,00	SA04-41513	Stck	463,00
3920	14	SA04-41414	Stck	500,00	SA04-41514	Stck	472,00

1.4571 (V4A)

	Hinweise zu 2 - 3 & 5 - 7	Notwendige Anzahl Wandhalter:			Notwendige Anzahl Wandhalter:			
		Leiterlänge	=	Anzahl	Leiterlänge	=	Anzahl	
		560 - 2240 mm	=	2 Paar	6440 - 8120	=	5 Paar	
		2520 - 4200 mm	=	3 Paar	8400 - 10080	=	6 Paar	
		4480 - 6160 mm	=	4 Paar	10360 - 12040	=	7 Paar	
2 	Wandhalter starr, Umgreifend - Höhenverstellbar (inkl. Befestigungssatz mit Bolzenanker M10-A4)							
	Wandabstand	Leiterbr.	Edelstahl (V2A)			Edelstahl (V4A)		
	mm	mm in Li.	Bestell-Nr.	ME	Preis	Bestell-Nr.	ME	Preis
	150	alle	SA04-25015	Paar	40,00	SA04-45015	Paar	40,00
80-240	alle	SA04-25020	Paar	55,00	SA04-45020	Paar	55,00	
3 	Wandhalter vstb. Umgreifend - Höhenverstellbar (inkl. Befestigungssatz mit Bolzenanker M10-A4)							
	Wandabstand	Leiterbr.	Edelstahl (V2A)			Edelstahl (V4A)		
	mm	mm in Li.	Bestell-Nr.	ME	Preis	Bestell-Nr.	ME	Preis
	<350	alle	SA07-25035	Paar	101,00	SA07-45035	Paar	101,00
	<500		SA07-25050	Paar	93,00	SA07-45050	Paar	93,00
	<750		SA07-25070	Paar	129,00	SA07-45070	Paar	129,00
	<1000		SA07-25100	Paar	173,00	SA07-45100	Paar	173,00
Diagonalstrebe	378	SA07-25054	Paar	60,00	SA07-45054	Paar	60,00	
	478	SA07-25055	Paar	65,00	SA07-45055	Paar	65,00	
4 	Zugstrebe Wandhalter >350mm (inkl. Befestigungssatz mit Bolzenanker M12-A4)							
	Wandabstand	Leiterbr.	Edelstahl (V2A)			Edelstahl (V4A)		
	mm	mm in Li.	Bestell-Nr.	ME	Preis	Bestell-Nr.	ME	Preis
	alle	alle	SA04-45200	Paar	89,00	SA04-45200	Paar	89,00
Hinweise zu 4		- wird bei Wandabstand >350mm und kein Bodenhalter mögl. -> 1x benötigt						
5 	Leiterholmverbinder SA07							
		Leiterbr.	Edelstahl (V2A)			Edelstahl (V4A)		
		mm in Li.	Bestell-Nr.	ME	Preis	Bestell-Nr.	ME	Preis
	Ø42,4	alle	SA07-24050	Paar	39,00	SA07-44050	Paar	39,00
6 	Leitertritt SA07							
	Wandabst.:	Leiterbr.	Edelstahl (V2A)			Edelstahl (V4A)		
		mm in Li.	Bestell-Nr.	ME	Preis	Bestell-Nr.	ME	Preis
	150	378	SA07-241415	Paar	182,00	SA07-441415	Paar	182,00
150	478	SA07-241515	Paar	182,00	SA07-441515	Paar	182,00	
7 	Bodenhalterung SA07 (inkl. Befestigung Bolzenanker M10)							
		Leiterbr.	Edelstahl (V2A)			Edelstahl (V4A)		
		mm in Li.	Bestell-Nr.	ME	Preis	Bestell-Nr.	ME	Preis
	Ø42,4	alle	SA07-28050	Paar	95,00	SA07-48050	Paar	95,00


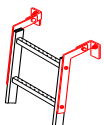
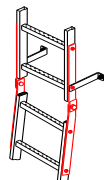
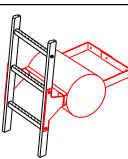


Einsteigleiter - "Runde" (Grundmodul, Leiterholm Ø42,4x2,0 mm, Auftrittsprosse 30x30 mm)					
Länge (mm)	Sprosse (Stck)	378 mm (lichte)		478 mm (lichte)	
		Edelstahl 1.4301 (V2A)		Edelstahl 1.4301 (V2A)	
		ME	Preis	ME	Preis
560	2	1 Satz	114,00	1 Satz	115,00
840	3	1 Satz	138,00	1 Satz	140,00
1120	4	1 Satz	152,00	1 Satz	154,00
1400	5	1 Satz	184,00	1 Satz	187,00
1680	6	1 Satz	206,00	1 Satz	209,00
1960	7	1 Satz	229,00	1 Satz	232,00
2240	8	1 Satz	251,00	1 Satz	255,00
2520	9	1 Satz	315,00	1 Satz	319,00
2800	10	1 Satz	337,00	1 Satz	342,00
3080	11	1 Satz	361,00	1 Satz	366,00
3360	12	1 Satz	382,00	1 Satz	388,00
3640	13	1 Satz	406,00	1 Satz	412,00
3920	14	1 Satz	424,00	1 Satz	431,00
4200	15	1 Satz	452,00	1 Satz	459,00
4480	16	1 Satz	589,00	1 Satz	597,00
4760	17	1 Satz	611,00	1 Satz	620,00
5040	18	1 Satz	633,00	1 Satz	643,00
5320	19	1 Satz	657,00	1 Satz	667,00
5600	20	1 Satz	681,00	1 Satz	691,00
5880	21	1 Satz	702,00	1 Satz	713,00
6160	22	1 Satz	723,00	1 Satz	735,00
6440	23	1 Satz	787,00	1 Satz	799,00
6720	24	1 Satz	811,00	1 Satz	823,00
7000	25	1 Satz	829,00	1 Satz	842,00

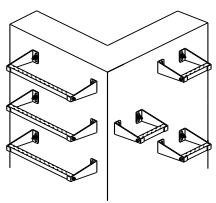
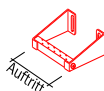
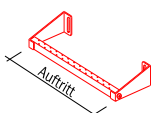
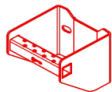
1.4301 (V2A)

Einsteigleiter - "Runde" (Grundmodul, Leiterholm Ø42,4x2,0 mm, Auftrittsprosse 30x30 mm)					
Länge (mm)	Sprosse (Stck)	378 mm (lichte)		478 mm (lichte)	
		Edelstahl 1.4571 (V4A)		Edelstahl 1.4571 (V4A)	
		ME	Preis	ME	Preis
560	2	1 Satz	147,00	1 Satz	145,00
840	3	1 Satz	180,00	1 Satz	176,00
1120	4	1 Satz	215,00	1 Satz	209,00
1400	5	1 Satz	272,00	1 Satz	264,00
1680	6	1 Satz	281,00	1 Satz	271,00
1960	7	1 Satz	295,00	1 Satz	283,00
2240	8	1 Satz	350,00	1 Satz	336,00
2520	9	1 Satz	425,00	1 Satz	409,00
2800	10	1 Satz	460,00	1 Satz	442,00
3080	11	1 Satz	495,00	1 Satz	475,00
3360	12	1 Satz	537,00	1 Satz	515,00
3640	13	1 Satz	574,00	1 Satz	550,00
3920	14	1 Satz	609,00	1 Satz	583,00
4200	15	1 Satz	620,00	1 Satz	592,00
4480	16	1 Satz	809,00	1 Satz	578,00
4760	17	1 Satz	844,00	1 Satz	810,00
5040	18	1 Satz	879,00	1 Satz	843,00
5320	19	1 Satz	914,00	1 Satz	876,00
5600	20	1 Satz	949,00	1 Satz	909,00
5880	21	1 Satz	991,00	1 Satz	949,00
6160	22	1 Satz	1.033,00	1 Satz	989,00
6440	23	1 Satz	1.110,00	1 Satz	1.064,00
6720	24	1 Satz	1.147,00	1 Satz	1.099,00
7000	25	1 Satz	1.182,00	1 Satz	1.132,00

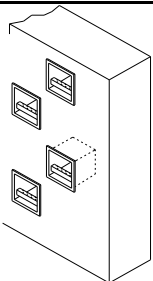
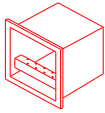
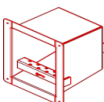
1.4571 (V4A)

	1	Einsteigleiter - zzgl. Zubehör - siehe SA04 oder SA06							
	2		Drehlager Wand (inkl. Befestigungssatz mit Bolzenanker M12-A4)						
			Leiterbreite	Edelstahl (V2A)			Edelstahl (V4A)		
			(mm)	Bestell-Nr.	ME	Preis	Bestell-Nr.	ME	Preis
alle	SA10-21100	Paar	83,00	SA10-41100	Paar	83,00			
3		Drehlager Leiter (inkl. Befestigungssatz)							
		Leiterbreite	Edelstahl (V2A)			Edelstahl (V4A)			
		(mm)	Bestell-Nr.	ME	Preis	Bestell-Nr.	ME	Preis	
alle	SA10-22100	Paar	110,00	SA10-42100	Paar	110,00			
4		Schwimmkörper V=50l (inkl. Befestigungssatz)							
		Leiterbreite	Edelstahl (V2A)			Edelstahl (V4A)			
		(mm)	Bestell-Nr.	ME	Preis	Bestell-Nr.	ME	Preis	
		o. Abstand	SA10-23100	Satz	465,00	SA10-43100	Satz	465,00	
m. Abstand	SA10-23105	Satz	495,00	SA10-43105	Satz	495,00			

Steigbügel zum andübeln

	1		Steigbügel 180 - 2-Läufiger SE-Gang - (inkl. Befestigungssatz mit Bolzenanker M10-A4)						
			Auftrittsbreite	Edelstahl 1.4301 - (V2A)			Edelstahl 1.4571 - (V4A)		
			(mm)	Bestell-Nr.	ME	Preis	Bestell-Nr.	ME	Preis
180	SA15-21180	Stck	36,00	SA15-41180	Stck	44,00			
2		Steigbügel - 1-Läufiger SE-Gang - (inkl. Befestigungssatz mit Bolzenanker M10-A4)							
		Auftrittsbreite	Edelstahl 1.4301 - (V2A)			Edelstahl 1.4571 - (V4A)			
		(mm)	Bestell-Nr.	ME	Preis	Bestell-Nr.	ME	Preis	
		300	SA15-21300	Stck	42,00	SA15-41300	Stck	58,00	
400	SA15-21400	Stck	43,00	SA15-41400	Stck	59,00			
500	SA15-21500	Stck	44,00	SA15-41500	Stck	60,00			
3		Steigbügel "Berlin" - ähnl. DIN1212							
		"Berlin"	SA15-20200	Stck	85,00	SA15-40200	Stck	105,00	
		Dieser Steigbügel entspricht den Anforderungen der Berliner Wasserbetriebe gemäß Regelblatt 281							

Steigkasten zum einbetonieren

	1		Steigkasten						
			BxHxT	Edelstahl 1.4301 (V2A)			Edelstahl 1.4571 (V4A)		
			(mm)	Bestell-Nr.	ME	Preis	Bestell-Nr.	ME	Preis
180/200/200	SA16-21180	Stck	45,00	SA16-41180	Stck	52,00			
2		Steigkasten nach Regelblatt BWB 281							
		"Berlin"	SA16-22200	Stck	165,00	SA16-42200	Stck	195,00	
		Dieser Steigkasten entspricht den Anforderungen der Berliner Wasserbetriebe gemäß Regelblatt 281							

	<p>1</p> <p>Fallschutzschiene</p> <table border="1"> <thead> <tr> <th rowspan="2">Länge (mm)</th> <th rowspan="2">Steigmaß (mm)</th> <th colspan="3">Edelstahl 1.4301 (V2A)</th> <th colspan="3">Edelstahl 1.4571 (V4A)</th> </tr> <tr> <th>Bestell-Nr.</th> <th>ME</th> <th>Preis</th> <th>Bestell-Nr.</th> <th>ME</th> <th>Preis</th> </tr> </thead> <tbody> <tr> <td>1400</td> <td>280</td> <td>SA20-21140</td> <td>Stck</td> <td>90,00</td> <td>SA20-41140</td> <td>Stck</td> <td>108,00</td> </tr> <tr> <td>1960</td> <td>280</td> <td>SA20-21196</td> <td>Stck</td> <td>101,00</td> <td>SA20-41196</td> <td>Stck</td> <td>140,00</td> </tr> <tr> <td>750</td> <td>250</td> <td>SA20-21075</td> <td>Stck</td> <td>90,00</td> <td>SA20-41075</td> <td>Stck</td> <td>90,00</td> </tr> <tr> <td>2000</td> <td>250</td> <td>SA20-21200</td> <td>Stck</td> <td>180,00</td> <td>SA20-41200</td> <td>Stck</td> <td>90,00</td> </tr> <tr> <td>1190</td> <td>300</td> <td>SA20-21119</td> <td>Stck</td> <td>138,00</td> <td>SA20-41119</td> <td>Stck</td> <td>0,00</td> </tr> <tr> <td>1790</td> <td>300</td> <td>SA20-21178</td> <td>Stck</td> <td>165,00</td> <td>SA20-41178</td> <td>Stck</td> <td>0,00</td> </tr> </tbody> </table>	Länge (mm)	Steigmaß (mm)	Edelstahl 1.4301 (V2A)			Edelstahl 1.4571 (V4A)			Bestell-Nr.	ME	Preis	Bestell-Nr.	ME	Preis	1400	280	SA20-21140	Stck	90,00	SA20-41140	Stck	108,00	1960	280	SA20-21196	Stck	101,00	SA20-41196	Stck	140,00	750	250	SA20-21075	Stck	90,00	SA20-41075	Stck	90,00	2000	250	SA20-21200	Stck	180,00	SA20-41200	Stck	90,00	1190	300	SA20-21119	Stck	138,00	SA20-41119	Stck	0,00	1790	300	SA20-21178	Stck	165,00	SA20-41178	Stck	0,00
	Länge (mm)			Steigmaß (mm)	Edelstahl 1.4301 (V2A)			Edelstahl 1.4571 (V4A)																																																							
		Bestell-Nr.	ME		Preis	Bestell-Nr.	ME	Preis																																																							
	1400	280	SA20-21140	Stck	90,00	SA20-41140	Stck	108,00																																																							
	1960	280	SA20-21196	Stck	101,00	SA20-41196	Stck	140,00																																																							
	750	250	SA20-21075	Stck	90,00	SA20-41075	Stck	90,00																																																							
2000	250	SA20-21200	Stck	180,00	SA20-41200	Stck	90,00																																																								
1190	300	SA20-21119	Stck	138,00	SA20-41119	Stck	0,00																																																								
1790	300	SA20-21178	Stck	165,00	SA20-41178	Stck	0,00																																																								
<p>2</p> <p>FSS-Verbindungslasche</p> <table border="1"> <thead> <tr> <th colspan="2">für Schiene</th> <th colspan="3">Edelstahl 1.4301 (V2A)</th> <th colspan="3">Edelstahl 1.4571 (V4A)</th> </tr> <tr> <th>(mm)</th> <th>Bestell-Nr.</th> <th>ME</th> <th>Preis</th> <th>Bestell-Nr.</th> <th>ME</th> <th>Preis</th> </tr> </thead> <tbody> <tr> <td>alle</td> <td>SA20-22100</td> <td>Stck</td> <td>20,00</td> <td>SA20-42100</td> <td>Stck</td> <td>15,00</td> </tr> </tbody> </table>	für Schiene		Edelstahl 1.4301 (V2A)			Edelstahl 1.4571 (V4A)			(mm)	Bestell-Nr.	ME	Preis	Bestell-Nr.	ME	Preis	alle	SA20-22100	Stck	20,00	SA20-42100	Stck	15,00																																									
für Schiene		Edelstahl 1.4301 (V2A)			Edelstahl 1.4571 (V4A)																																																										
(mm)	Bestell-Nr.	ME	Preis	Bestell-Nr.	ME	Preis																																																									
alle	SA20-22100	Stck	20,00	SA20-42100	Stck	15,00																																																									
<p>3a</p> <p>FSS-Befestigung mittig auf Sprosse (li. Leiterbr. Min. 400mm)</p> <table border="1"> <thead> <tr> <th colspan="2">für Sprosse</th> <th colspan="3">Edelstahl 1.4301 (V2A)</th> <th colspan="3">Edelstahl 1.4571 (V4A)</th> </tr> <tr> <th>(mm)</th> <th>Bestell-Nr.</th> <th>ME</th> <th>Preis</th> <th>Bestell-Nr.</th> <th>ME</th> <th>Preis</th> </tr> </thead> <tbody> <tr> <td>30x30</td> <td>SA20-23125</td> <td>Stck</td> <td>10,00</td> <td>SA20-43125</td> <td>Stck</td> <td>10,00</td> </tr> <tr> <td>50x30</td> <td>SA20-23150</td> <td>Stck</td> <td>11,00</td> <td>SA20-43150</td> <td>Stck</td> <td>11,00</td> </tr> </tbody> </table> <p>Hinweis: max. Abstand 1500-1800mm</p>	für Sprosse		Edelstahl 1.4301 (V2A)			Edelstahl 1.4571 (V4A)			(mm)	Bestell-Nr.	ME	Preis	Bestell-Nr.	ME	Preis	30x30	SA20-23125	Stck	10,00	SA20-43125	Stck	10,00	50x30	SA20-23150	Stck	11,00	SA20-43150	Stck	11,00																																		
für Sprosse		Edelstahl 1.4301 (V2A)			Edelstahl 1.4571 (V4A)																																																										
(mm)	Bestell-Nr.	ME	Preis	Bestell-Nr.	ME	Preis																																																									
30x30	SA20-23125	Stck	10,00	SA20-43125	Stck	10,00																																																									
50x30	SA20-23150	Stck	11,00	SA20-43150	Stck	11,00																																																									
<p>3b</p> <p>FSS-Befestigung seitl. Am Holm (li. Leiterbr. = 300mm)</p> <table border="1"> <thead> <tr> <th colspan="2">für Sprosse</th> <th colspan="3">Edelstahl 1.4301 (V2A)</th> <th colspan="3">Edelstahl 1.4571 (V4A)</th> </tr> <tr> <th>(mm)</th> <th>Bestell-Nr.</th> <th>ME</th> <th>Preis</th> <th>Bestell-Nr.</th> <th>ME</th> <th>Preis</th> </tr> </thead> <tbody> <tr> <td>Für SA04/SA06</td> <td>SA20-23600</td> <td>Stck</td> <td>60,00</td> <td>SA20-43600</td> <td>Stck</td> <td>80,00</td> </tr> <tr> <td>Steigeisengang</td> <td>SA20-23600</td> <td>Stck</td> <td>70,00</td> <td>SA20-43600</td> <td>Stck</td> <td>88,00</td> </tr> </tbody> </table> <p>Hinweis: max. Abstand 1000 - 1250mm</p>	für Sprosse		Edelstahl 1.4301 (V2A)			Edelstahl 1.4571 (V4A)			(mm)	Bestell-Nr.	ME	Preis	Bestell-Nr.	ME	Preis	Für SA04/SA06	SA20-23600	Stck	60,00	SA20-43600	Stck	80,00	Steigeisengang	SA20-23600	Stck	70,00	SA20-43600	Stck	88,00																																		
für Sprosse		Edelstahl 1.4301 (V2A)			Edelstahl 1.4571 (V4A)																																																										
(mm)	Bestell-Nr.	ME	Preis	Bestell-Nr.	ME	Preis																																																									
Für SA04/SA06	SA20-23600	Stck	60,00	SA20-43600	Stck	80,00																																																									
Steigeisengang	SA20-23600	Stck	70,00	SA20-43600	Stck	88,00																																																									
<p>4</p> <p>FSS-Wandhalter-verstellbar (inkl. Befestigungssatz mit Bolzenanker M10-A4)</p> <table border="1"> <thead> <tr> <th colspan="2">Verstellbar</th> <th colspan="3">Edelstahl 1.4301 (V2A)</th> <th colspan="3">Edelstahl 1.4571 (V4A)</th> </tr> <tr> <th>(WA - mm)</th> <th>Bestell-Nr.</th> <th>ME</th> <th>Preis</th> <th>Bestell-Nr.</th> <th>ME</th> <th>Preis</th> </tr> </thead> <tbody> <tr> <td>120-180</td> <td>SA20-25180</td> <td>Stck</td> <td>141,00</td> <td>SA20-45180</td> <td>Stck</td> <td>141,00</td> </tr> </tbody> </table>	Verstellbar		Edelstahl 1.4301 (V2A)			Edelstahl 1.4571 (V4A)			(WA - mm)	Bestell-Nr.	ME	Preis	Bestell-Nr.	ME	Preis	120-180	SA20-25180	Stck	141,00	SA20-45180	Stck	141,00																																									
Verstellbar		Edelstahl 1.4301 (V2A)			Edelstahl 1.4571 (V4A)																																																										
(WA - mm)	Bestell-Nr.	ME	Preis	Bestell-Nr.	ME	Preis																																																									
120-180	SA20-25180	Stck	141,00	SA20-45180	Stck	141,00																																																									
<p>5</p> <p>FSS-Schienensperre</p> <table border="1"> <thead> <tr> <th colspan="2">für Schiene</th> <th colspan="3">Edelstahl (VA)</th> </tr> <tr> <th>(mm)</th> <th>Bestell-Nr.</th> <th>ME</th> <th>Preis</th> </tr> </thead> <tbody> <tr> <td>alle</td> <td>SA20-26110</td> <td>Stck</td> <td>30,00</td> </tr> </tbody> </table>	für Schiene		Edelstahl (VA)			(mm)	Bestell-Nr.	ME	Preis	alle	SA20-26110	Stck	30,00																																																		
für Schiene		Edelstahl (VA)																																																													
(mm)	Bestell-Nr.	ME	Preis																																																												
alle	SA20-26110	Stck	30,00																																																												
<p>6</p> <p>FSS-ESH-Aufsteckdorn (inkl. Befestigungsssa.)</p> <table border="1"> <thead> <tr> <th colspan="2">für Schiene</th> <th colspan="3">Edelstahl (VA)</th> </tr> <tr> <th>(mm)</th> <th>Bestell-Nr.</th> <th>ME</th> <th>Preis</th> </tr> </thead> <tbody> <tr> <td>alle</td> <td>SA20-27100</td> <td>Stck</td> <td>80,00</td> </tr> </tbody> </table>	für Schiene		Edelstahl (VA)			(mm)	Bestell-Nr.	ME	Preis	alle	SA20-27100	Stck	80,00	<p>7</p> <p>FSS-Einsteighilfe (ESH) - FS-Schiene</p> <table border="1"> <thead> <tr> <th rowspan="2">Ausführung</th> <th colspan="3">Edelstahl (VA)</th> </tr> <tr> <th>Bestell-Nr.</th> <th>ME</th> <th>Preis</th> </tr> </thead> <tbody> <tr> <td>aufsteckbar</td> <td>SA20-29100</td> <td>Stck</td> <td>334,00</td> </tr> <tr> <td>aufsteckbar mit zus. Tritt</td> <td>SA20-29110</td> <td>Stck</td> <td>459,00</td> </tr> <tr> <td>Einhängeöse für ESH</td> <td>SA20-29120</td> <td>Stck</td> <td>40,00</td> </tr> <tr> <td>aufsteckbar und drehbar</td> <td>SA20-29130</td> <td>Stck</td> <td>1.031,00</td> </tr> </tbody> </table>	Ausführung	Edelstahl (VA)			Bestell-Nr.	ME	Preis	aufsteckbar	SA20-29100	Stck	334,00	aufsteckbar mit zus. Tritt	SA20-29110	Stck	459,00	Einhängeöse für ESH	SA20-29120	Stck	40,00	aufsteckbar und drehbar	SA20-29130	Stck	1.031,00																										
für Schiene		Edelstahl (VA)																																																													
(mm)	Bestell-Nr.	ME	Preis																																																												
alle	SA20-27100	Stck	80,00																																																												
Ausführung	Edelstahl (VA)																																																														
	Bestell-Nr.	ME	Preis																																																												
aufsteckbar	SA20-29100	Stck	334,00																																																												
aufsteckbar mit zus. Tritt	SA20-29110	Stck	459,00																																																												
Einhängeöse für ESH	SA20-29120	Stck	40,00																																																												
aufsteckbar und drehbar	SA20-29130	Stck	1.031,00																																																												
<p>8</p> <p>FSS-Sicherungsläufer</p> <table border="1"> <thead> <tr> <th colspan="2">für Schiene</th> <th colspan="3">Edelstahl (VA)</th> </tr> <tr> <th>(mm)</th> <th>Bestell-Nr.</th> <th>ME</th> <th>Preis</th> </tr> </thead> <tbody> <tr> <td>alle</td> <td>SA20-29700</td> <td>Stck</td> <td>667,00</td> </tr> </tbody> </table>	für Schiene		Edelstahl (VA)			(mm)	Bestell-Nr.	ME	Preis	alle	SA20-29700	Stck	667,00	<p>9</p> <p>FSS-Sicherungsgurt EN 361</p> <table border="1"> <thead> <tr> <th colspan="2">für Schiene</th> <th colspan="2">PA</th> </tr> <tr> <th>(mm)</th> <th>Bestell-Nr.</th> <th>ME</th> <th>Preis</th> </tr> </thead> <tbody> <tr> <td>Standard</td> <td>SA20-29810</td> <td>Stck</td> <td>110,00</td> </tr> <tr> <td>gepolstert</td> <td>SA20-29800</td> <td>Stck</td> <td>180,00</td> </tr> </tbody> </table>	für Schiene		PA		(mm)	Bestell-Nr.	ME	Preis	Standard	SA20-29810	Stck	110,00	gepolstert	SA20-29800	Stck	180,00																																	
für Schiene		Edelstahl (VA)																																																													
(mm)	Bestell-Nr.	ME	Preis																																																												
alle	SA20-29700	Stck	667,00																																																												
für Schiene		PA																																																													
(mm)	Bestell-Nr.	ME	Preis																																																												
Standard	SA20-29810	Stck	110,00																																																												
gepolstert	SA20-29800	Stck	180,00																																																												
<p>10</p> <p>FSS-Klapppodest (inkl. Befestigungssatz)</p> <table border="1"> <thead> <tr> <th colspan="2">für Leiter</th> <th colspan="3">Edelstahl (VA)</th> </tr> <tr> <th>(mm-lichte)</th> <th>Bestell-Nr.</th> <th>ME</th> <th>Preis</th> </tr> </thead> <tbody> <tr> <td>300</td> <td>SA20-28130</td> <td>Stck</td> <td>365,00</td> </tr> <tr> <td>400</td> <td>SA20-28140</td> <td>Stck</td> <td>329,00</td> </tr> <tr> <td>500</td> <td>SA20-28150</td> <td>Stck</td> <td>331,00</td> </tr> </tbody> </table> <p>ab 10m Leiterlänge muss innerhalb von 6m eine Ruhebhühne vorhanden sein</p>	für Leiter		Edelstahl (VA)			(mm-lichte)	Bestell-Nr.	ME	Preis	300	SA20-28130	Stck	365,00	400	SA20-28140	Stck	329,00	500	SA20-28150	Stck	331,00	<p>11</p> <p>FSS-Schienenweiche</p> <table border="1"> <thead> <tr> <th colspan="2">für Schiene</th> <th colspan="3">Edelstahl (V4A)</th> </tr> <tr> <th>(mm)</th> <th>Bestell-Nr.</th> <th>ME</th> <th>Preis</th> </tr> </thead> <tbody> <tr> <td>alle</td> <td>SA20-26200</td> <td>Stck</td> <td>650,00</td> </tr> </tbody> </table> <p>90° Drehbar zum Aushängen des Läufers bei durchgehender FS-Schiene</p>	für Schiene		Edelstahl (V4A)			(mm)	Bestell-Nr.	ME	Preis	alle	SA20-26200	Stck	650,00																												
für Leiter		Edelstahl (VA)																																																													
(mm-lichte)	Bestell-Nr.	ME	Preis																																																												
300	SA20-28130	Stck	365,00																																																												
400	SA20-28140	Stck	329,00																																																												
500	SA20-28150	Stck	331,00																																																												
für Schiene		Edelstahl (V4A)																																																													
(mm)	Bestell-Nr.	ME	Preis																																																												
alle	SA20-26200	Stck	650,00																																																												



Fallschutz inkl folgender Bauteile:


- FSS-Schienen
- FSS-Verbinder
- FSS-Leiterbef.
- Schienensperre
- FSS-Aufsteckdorn

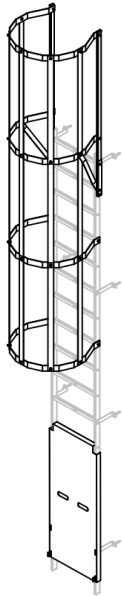
folgendes Zubehör muss bei Bedarf hinzugerechnet werden:

- Klappodest
- Einsteighilfe
- Sich.-Läufer
- Sich.-Gurt

Bei direkter Wandbefestigung bitte nächste Seite rechnen!

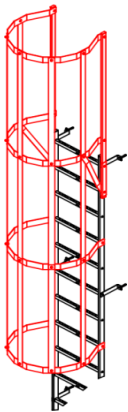
Schienen-Länge	Edelstahl 1.4301 (V2A)			Edelstahl 1.4571 (V4A)		
	Artikel-Nr.:	ME	Preis	ME	ME	Preis
1400	SA20-2-0101400	1 Satz	220	SA20-4-0101400	1 Satz	238
1960	SA20-2-0101960	1 Satz	241	SA20-4-0101960	1 Satz	280
2800	SA20-2-0102800	1 Satz	340	SA20-4-0102800	1 Satz	371
3360	SA20-2-0103360	1 Satz	351	SA20-4-0103360	1 Satz	403
3920	SA20-2-0103920	1 Satz	372	SA20-4-0103920	1 Satz	445
4200	SA20-2-0104200	1 Satz	460	SA20-4-0104200	1 Satz	504
4760	SA20-2-0104760	1 Satz	471	SA20-4-0104760	1 Satz	536
5320	SA20-2-0105320	1 Satz	492	SA20-4-0105320	1 Satz	578
5600	SA20-2-0105600	1 Satz	580	SA20-4-0105600	1 Satz	637
5880	SA20-2-0105880	1 Satz	503	SA20-4-0105880	1 Satz	610
6160	SA20-2-0106160	1 Satz	591	SA20-4-0106160	1 Satz	669
6720	SA20-2-0106720	1 Satz	602	SA20-4-0106720	1 Satz	701
7000	SA20-2-0107000	1 Satz	700	SA20-4-0107000	1 Satz	770
7280	SA20-2-0107280	1 Satz	623	SA20-4-0107280	1 Satz	743
7560	SA20-2-0107560	1 Satz	711	SA20-4-0107560	1 Satz	802
7840	SA20-2-0107840	1 Satz	634	SA20-4-0107840	1 Satz	775
8120	SA20-2-0108120	1 Satz	722	SA20-4-0108120	1 Satz	834
8400	SA20-2-0108400	1 Satz	810	SA20-4-0108400	1 Satz	893
8680	SA20-2-0108680	1 Satz	743	SA20-4-0108680	1 Satz	876
8960	SA20-2-0108960	1 Satz	831	SA20-4-0108960	1 Satz	935
9240	SA20-2-0109240	1 Satz	754	SA20-4-0109240	1 Satz	908
9520	SA20-2-0109520	1 Satz	842	SA20-4-0109520	1 Satz	967
9800	SA20-2-0109800	1 Satz	765	SA20-4-0109800	1 Satz	940
10080	SA20-2-0110080	1 Satz	853	SA20-4-0110080	1 Satz	999
10360	SA20-2-0110360	1 Satz	951	SA20-4-0110360	1 Satz	1.068
10640	SA20-2-0110640	1 Satz	874	SA20-4-0110640	1 Satz	1.041
10920	SA20-2-0110920	1 Satz	962	SA20-4-0110920	1 Satz	1.100
11200	SA20-2-0111200	1 Satz	885	SA20-4-0111200	1 Satz	1.073
11480	SA20-2-0111480	1 Satz	973	SA20-4-0111480	1 Satz	1.132
11760	SA20-2-0111760	1 Satz	896	SA20-4-0111760	1 Satz	1.105
12040	SA20-2-0112040	1 Satz	994	SA20-4-0112040	1 Satz	1.174
12320	SA20-2-0112320	1 Satz	1.082	SA20-4-0112320	1 Satz	1.233
12600	SA20-2-0112600	1 Satz	1.005	SA20-4-0112600	1 Satz	1.206
12880	SA20-2-0112880	1 Satz	1.093	SA20-4-0112880	1 Satz	1.265
13160	SA20-2-0113160	1 Satz	1.016	SA20-4-0113160	1 Satz	1.238
13440	SA20-2-0113440	1 Satz	1.104	SA20-4-0113440	1 Satz	1.297
13720	SA20-2-0113720	1 Satz	1.037	SA20-4-0113720	1 Satz	1.280
14000	SA20-2-0114000	1 Satz	1.290	SA20-4-0114000	1 Satz	1.425
14280	SA20-2-0114280	1 Satz	1.213	SA20-4-0114280	1 Satz	1.398
14560	SA20-2-0114560	1 Satz	1.136	SA20-4-0114560	1 Satz	1.371
14840	SA20-2-0114840	1 Satz	1.224	SA20-4-0114840	1 Satz	1.430
15120	SA20-2-0115120	1 Satz	1.147	SA20-4-0115120	1 Satz	1.403
15400	SA20-2-0115400	1 Satz	1.245	SA20-4-0115400	1 Satz	1.472
15680	SA20-2-0115680	1 Satz	1.168	SA20-4-0115680	1 Satz	1.445
15960	SA20-2-0115960	1 Satz	1.256	SA20-4-0115960	1 Satz	1.504
16240	SA20-2-0116240	1 Satz	1.344	SA20-4-0116240	1 Satz	1.563
16520	SA20-2-0116520	1 Satz	1.267	SA20-4-0116520	1 Satz	1.536
16800	SA20-2-0116800	1 Satz	1.355	SA20-4-0116800	1 Satz	1.595
17080	SA20-2-0117080	1 Satz	1.288	SA20-4-0117080	1 Satz	1.578
17360	SA20-2-0117360	1 Satz	1.376	SA20-4-0117360	1 Satz	1.637
17640	SA20-2-0117640	1 Satz	1.299	SA20-4-0117640	1 Satz	1.610
17920	SA20-2-0117920	1 Satz	1.387	SA20-4-0117920	1 Satz	1.669
18200	SA20-2-0118200	1 Satz	1.640	SA20-4-0118200	1 Satz	1.814

	Schienen-Länge	Edelstahl 1.4301 (V2A)			Edelstahl 1.4571 (V4A)		
		Artikel-Nr.:	ME	Preis	Artikel-Nr.:	ME	Preis
 <p>Fallschutz inkl folgender Bauteile:</p> <ul style="list-style-type: none"> -FSS-Schienen -FSS-Verbinder -FSS-Wandbef. Starr 150-180mm -Schienensperre -Aufsteckdorn <p>folgendes Zubehör muss bei Bedarf hinzugerechnet werden:</p> <ul style="list-style-type: none"> -Klapppodest -Einsteighilfe -Sich.-Läufer -Sich.-Gurt 	1400	SA20-2-0301400	1 Satz	482	SA20-4-0301400	1 Satz	500
	1960	SA20-2-0301960	1 Satz	634	SA20-4-0301960	1 Satz	673
	2800	SA20-2-0302800	1 Satz	733	SA20-4-0302800	1 Satz	764
	3360	SA20-2-0303360	1 Satz	744	SA20-4-0303360	1 Satz	796
	3920	SA20-2-0303920	1 Satz	896	SA20-4-0303920	1 Satz	969
	4200	SA20-2-0304200	1 Satz	984	SA20-4-0304200	1 Satz	1.028
	4760	SA20-2-0304760	1 Satz	995	SA20-4-0304760	1 Satz	1.060
	5320	SA20-2-0305320	1 Satz	1.147	SA20-4-0305320	1 Satz	1.233
	5600	SA20-2-0305600	1 Satz	1.235	SA20-4-0305600	1 Satz	1.292
	5880	SA20-2-0305880	1 Satz	1.158	SA20-4-0305880	1 Satz	1.265
	6160	SA20-2-0306160	1 Satz	1.246	SA20-4-0306160	1 Satz	1.324
	6720	SA20-2-0306720	1 Satz	1.257	SA20-4-0306720	1 Satz	1.356
	7000	SA20-2-0307000	1 Satz	1.486	SA20-4-0307000	1 Satz	1.556
	7280	SA20-2-0307280	1 Satz	1.409	SA20-4-0307280	1 Satz	1.529
	7560	SA20-2-0307560	1 Satz	1.497	SA20-4-0307560	1 Satz	1.588
	7840	SA20-2-0307840	1 Satz	1.420	SA20-4-0307840	1 Satz	1.561
	8120	SA20-2-0308120	1 Satz	1.508	SA20-4-0308120	1 Satz	1.620
	8400	SA20-2-0308400	1 Satz	1.596	SA20-4-0308400	1 Satz	1.679
	8680	SA20-2-0308680	1 Satz	1.660	SA20-4-0308680	1 Satz	1.793
	8960	SA20-2-0308960	1 Satz	1.748	SA20-4-0308960	1 Satz	1.852
	9240	SA20-2-0309240	1 Satz	1.671	SA20-4-0309240	1 Satz	1.825
	9520	SA20-2-0309520	1 Satz	1.759	SA20-4-0309520	1 Satz	1.884
	9800	SA20-2-0309800	1 Satz	1.682	SA20-4-0309800	1 Satz	1.857
	10080	SA20-2-0310080	1 Satz	1.770	SA20-4-0310080	1 Satz	1.916
	10360	SA20-2-0310360	1 Satz	1.999	SA20-4-0310360	1 Satz	2.116
	10640	SA20-2-0310640	1 Satz	1.922	SA20-4-0310640	1 Satz	2.089
	10920	SA20-2-0310920	1 Satz	2.010	SA20-4-0310920	1 Satz	2.148
	11200	SA20-2-0311200	1 Satz	1.933	SA20-4-0311200	1 Satz	2.121
	11480	SA20-2-0311480	1 Satz	2.021	SA20-4-0311480	1 Satz	2.180
	11760	SA20-2-0311760	1 Satz	1.944	SA20-4-0311760	1 Satz	2.153
	12040	SA20-2-0312040	1 Satz	2.173	SA20-4-0312040	1 Satz	2.353
	12320	SA20-2-0312320	1 Satz	2.261	SA20-4-0312320	1 Satz	2.412
	12600	SA20-2-0312600	1 Satz	2.184	SA20-4-0312600	1 Satz	2.385
	12880	SA20-2-0312880	1 Satz	2.272	SA20-4-0312880	1 Satz	2.444
13160	SA20-2-0313160	1 Satz	2.195	SA20-4-0313160	1 Satz	2.417	
13440	SA20-2-0313440	1 Satz	2.283	SA20-4-0313440	1 Satz	2.476	
13720	SA20-2-0313720	1 Satz	2.347	SA20-4-0313720	1 Satz	2.590	
14000	SA20-2-0314000	1 Satz	2.600	SA20-4-0314000	1 Satz	2.735	
14280	SA20-2-0314280	1 Satz	2.523	SA20-4-0314280	1 Satz	2.708	
14560	SA20-2-0314560	1 Satz	2.446	SA20-4-0314560	1 Satz	2.681	
14840	SA20-2-0314840	1 Satz	2.534	SA20-4-0314840	1 Satz	2.740	
15120	SA20-2-0315120	1 Satz	2.457	SA20-4-0315120	1 Satz	2.713	
15400	SA20-2-0315400	1 Satz	2.686	SA20-4-0315400	1 Satz	2.913	
15680	SA20-2-0315680	1 Satz	2.609	SA20-4-0315680	1 Satz	2.886	
15960	SA20-2-0315960	1 Satz	2.697	SA20-4-0315960	1 Satz	2.945	
16240	SA20-2-0316240	1 Satz	2.785	SA20-4-0316240	1 Satz	3.004	
16520	SA20-2-0316520	1 Satz	2.708	SA20-4-0316520	1 Satz	2.977	
16800	SA20-2-0316800	1 Satz	2.796	SA20-4-0316800	1 Satz	3.036	
17080	SA20-2-0317080	1 Satz	2.860	SA20-4-0317080	1 Satz	3.150	
17360	SA20-2-0317360	1 Satz	2.948	SA20-4-0317360	1 Satz	3.209	
17640	SA20-2-0317640	1 Satz	2.871	SA20-4-0317640	1 Satz	3.182	
17920	SA20-2-0317920	1 Satz	2.959	SA20-4-0317920	1 Satz	3.241	
18200	SA20-2-0318200	1 Satz	3.212	SA20-4-0318200	1 Satz	3.386	



1 	Rückenschutz Austrittskorb für Steigleiter SA04 / SA06								
	Ausführung	Leiterbreite	Edelstahl 1.4301 (V2A)			Edelstahl 1.4571 (V4A)			
	(mm - lichte)	(mm - lichte)	Bestell-Nr.	ME	Preis	Bestell-Nr.	ME	Preis	
	Austieg gerade	500	SA25-21100	Stck	435,00	SA25-41100	Stck	588,00	
	Austieg gerade	400	SA25-21110	Stck	435,00	SA25-41110	Stck	588,00	
Austieg V-Form	500	SA25-21200	Stck	324,00	SA25-41200	Stck	435,00		
Austieg V-Form	400	SA25-21210	Stck	322,00	SA25-41210	Stck	438,00		
2 	Rückenschutz Korbsegment								
	Leiterbreite	Edelstahl 1.4301 (V2A)			Edelstahl 1.4571 (V4A)				
	(mm - lichte)	Bestell-Nr.	ME	Preis	Bestell-Nr.	ME	Preis		
	500	SA25-22100	Satz	156,00	SA25-42100	Satz	211,00		
400	SA25-22110	Satz	147,00	SA25-42110	Satz	199,00			
3 	Rückenschutz-Sperrblech mit Lasche (inkl. Befestigungssatz)								
	Ausführung	Leiterbreite	Edelstahl (VA)					als Sicherung gegen unbefugtes Betreten; vorbereitet für den Einsatz eines Vorhängeschlosses	
	(mm - lichte)	(mm - lichte)	Bestell-Nr.	ME	Preis				
	einhängbar	400	SA25-25040	Satz	145,00				
	einhängbar	500	SA25-25050	Satz	145,00				
seitl. aufklappbar	400	SA25-25140	Satz	210,00					
seitl. aufklappbar	500	SA25-25150	Satz	210,00					

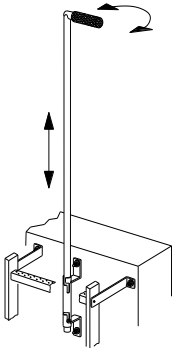



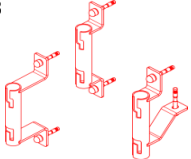
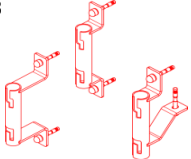
Rückenschutz - Kalkulationshilfe ohne Leiter !



Leiterlänge			Austritts-korb	Anzahl Korbsegment	Länge Rückenschutz	Austrittskorb + Korbsegment ohne Sperrblech	
	-					Edelstahl 1.4301 (V2A)	Edelstahl 1.4571 (V4A)
2240	-	3080	x	0	1150	435	588
3360	-	4200	x	1	2300	591	799
4480	-	5320	x	2	3450	747	1010
5600	-	6440	x	3	4600	903	1221
6720	-	7560	x	4	5750	1059	1432
7840	-	8680	x	5	6900	1215	1643
8960	-	9800	x	6	8050	1371	1854
10080	-	10920	x	7	9200	1527	2065
11200	-	12040	x	8	10350	1683	2276
12320	-	13160	x	9	11500	1839	2487
13440	-	14280	x	10	12650	1995	2698
14560	-	15400	x	11	13800	2151	2909
15680	-	16520	x	12	14950	2307	3120
16800	-	17640	x	13	16100	2463	3331
17920	-	18760	x	14	17250	2619	3542
19040	-	19880	x	15	18400	2775	3753

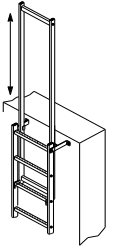

Einsteighilfe - Einholm

SA30

		Einsteighilfe - Einholm (inkl. Befestigungssatz mit Bolzenanker M10-A4)								
		mit Hülse		Edelstahl 1.4301 (V2A)			Edelstahl 1.4571 (V4A)			
		(Ausführung)	Bestell-Nr.	ME	Preis	Bestell-Nr.	ME	Preis		
		WA30 / L=1500	SA30-21033	Stck	125,00	SA30-41033	Stck	125,00		
		WA90 / L=1500	SA30-21133	Stck	135,00	SA30-41133	Stck	135,00		
		SD / L=1500	SA30-21233	Stck	140,00	SA30-41233	Stck	140,00		
		Einsteighilfe - Einholm (inkl. Befestigungssatz an Steigleiter VA Pro DSA04 od. SA06)								
		WA30 / L=1500	SA30-21033-1	Stck	120,00	SA30-41033-1	Stck	120,00		
				Einsteighilfe - Haltestange						
				Länge		Edelstahl 1.4301 (V2A)			Edelstahl 1.4571 (V4A)	
(mm)	Bestell-Nr.			ME	Preis	Bestell-Nr.	ME	Preis		
1500	SA30-22033			Stck	80,00	SA30-42033	Stck	80,00		
1900	SA30-22133			Stck	110,00	SA30-42133	Stck	110,00		
		Einsteighilfe - Führungshülse (inkl. Befestigungssatz mit Bolzenanker M10-A4)								
		Wandabstand		Edelstahl 1.4301 (V2A)			Edelstahl 1.4571 (V4A)			
		(mm)	Bestell-Nr.	ME	Preis	Bestell-Nr.	ME	Preis		
		30	SA30-23033	Stck	45,00	SA30-43033	Stck	45,00		
		90	SA30-23133	Stck	55,00	SA30-43133	Stck	55,00		
		SD	SA30-23233	Stck	60,00	SA30-43233	Stck	60,00		

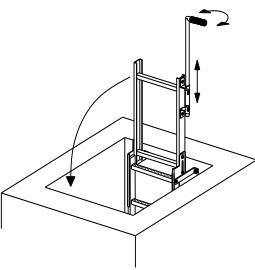
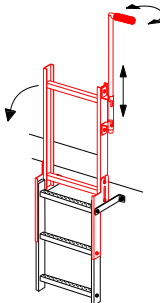
Einsteighilfe - Zweiholm

SA31

		Einsteighilfe - Zweiholm (inkl. Befestigungssatz)							
		Leiter		Edelstahl 1.4301 (V2A)			Edelstahl 1.4571 (V4A)		
		Typ	(Breite - mm)	Bestell-Nr.	ME	Preis	Bestell-Nr.	ME	Preis
		SA04	300	SA31-23300	Stck	200,00	SA31-43300	Stck	240,00
			400	SA31-23400	Stck	200,00	SA31-43400	Stck	240,00
			500	SA31-23500	Stck	200,00	SA31-43500	Stck	240,00
		SA06	300	SA31-22300	Stck	260,00	SA31-42300	Stck	290,00
			400	SA31-22400	Stck	260,00	SA31-42400	Stck	290,00
			500	SA31-22500	Stck	260,00	SA31-42500	Stck	290,00
		SA07	300	SA31-22300	Stck	280,00	SA31-42300	Stck	325,00
400	SA31-22400		Stck	280,00	SA31-42400	Stck	325,00		
500	SA31-22500		Stck	280,00	SA31-42500	Stck	325,00		


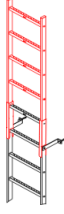
Einsteighilfe - klappbar

SA32

		Einsteighilfe - klappbar (inkl. Befestigungssatz)						
		Leiterbreite		Edelstahl 1.4301 (V2A)			Edelstahl 1.4571 (V4A)	
		min. li. Schachtmaß 800x800 oder ø1000mm						
		(mm)	Bestell-Nr.	ME	Preis	Bestell-Nr.	ME	Preis
		300	SA32-21308	Stck	300,00	SA32-41308	Stck	330,00
		400	SA32-21408	Stck	300,00	SA32-41408	Stck	330,00
		500	SA32-21508	Stck	300,00	SA32-41508	Stck	330,00
		Hinweis: Aufgrund der geringen Schachtbreite liegt die Auszugshöhe bei max. 900mm						
		Leiterbreite		Edelstahl 1.4301 (V2A)			Edelstahl 1.4571 (V4A)	
		min. li. Schachtmaß 1000x1000 oder ø1200mm						
(mm)	Bestell-Nr.	ME	Preis	Bestell-Nr.	ME	Preis		
300	SA32-21310	Stck	320,00	SA32-41310	Stck	350,00		
400	SA32-21410	Stck	320,00	SA32-41410	Stck	350,00		
500	SA32-21510	Stck	320,00	SA32-41510	Stck	350,00		

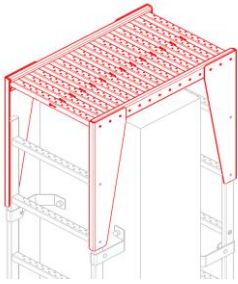
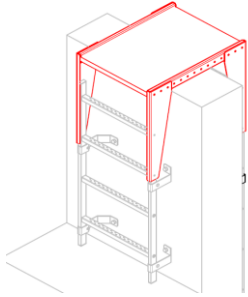
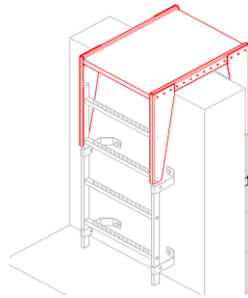
Einsteighilfe - Zweiholm - aufsteckbar

SA33

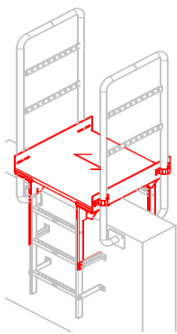
		Einsteighilfe - Zweiholm Aufsteckbar (inkl. Befestigungssatz)							
		Leiter		Edelstahl 1.4301 (V2A)			Edelstahl 1.4571 (V4A)		
		Typ	(Breite - mm)	Bestell-Nr.	ME	Preis	Bestell-Nr.	ME	Preis
		SA04	300	SA33-21300	Stck	295,00	SA31-41300	Stck	340,00
			400	SA33-21400	Stck	300,00	SA31-41400	Stck	345,00
			500	SA33-21500	Stck	305,00	SA31-41500	Stck	350,00
		SA06	300	SA33-22300	Stck	325,00	SA33-42300	Stck	374,00
			400	SA33-22400	Stck	330,00	SA33-42400	Stck	380,00
			500	SA33-22500	Stck	336,00	SA33-42500	Stck	385,00

	1		Haltebügel - Form A (inkl. Befestigungssatz mit Bolzenanker M10-A4)						
			Edelstahl 1.4301 (V2A)			Edelstahl 1.4571 (V4A)			
			Länge (mm)	Bestell-Nr.	ME	Preis	Bestell-Nr.	ME	Preis
			500	SA35-21050	Stck	80,00	SA35-41050	Stck	110,00
			800	SA35-21080	Stck	85,00	SA35-41080	Stck	120,00
			1000	SA35-21100	Stck	90,00	SA35-41100	Stck	140,00
			Haltebügel - Form B (inkl. Befestigungssatz mit Bolzenanker M10-A4)						
			Edelstahl 1.4301 (V2A)			Edelstahl 1.4571 (V4A)			
			Höhe (mm)	Bestell-Nr.	ME	Preis	Bestell-Nr.	ME	Preis
			1100	SA35-22100	Stck	150,00	SA35-42100	Stck	190,00
			Haltebügel - Form C (inkl. Befestigungssatz mit Bolzenanker M10-A4)						
			Edelstahl 1.4301 (V2A)			Edelstahl 1.4571 (V4A)			
		Höhe (mm)	Bestell-Nr.	ME	Preis	Bestell-Nr.	ME	Preis	
		1100	SA35-23100	Stck	170,00	SA35-43100	Stck	200,00	

	Haltebügel - Form SA40 (inkl. Befestigungssatz mit Bolzenanker M10-A4)								
			Edelstahl 1.4301 (V2A)			Edelstahl 1.4571 (V4A)			
			Kronenbr. (mm)	Bestell-Nr.	ME	Preis	Bestell-Nr.	ME	Preis
	Höhe Lauffläche über OK Beckenkronen 0mm (für Leiterüberstieg Typ 1)		200	SA40-232000	Paar	653	SA40-432000	Paar	940
			250	SA40-232500	Paar	659	SA40-432500	Paar	948
			300	SA40-233000	Paar	664	SA40-433000	Paar	955
			350	SA40-233500	Paar	669	SA40-433500	Paar	963
			400	SA40-234000	Paar	675	SA40-434000	Paar	971
			450	SA40-234500	Paar	680	SA40-434500	Paar	978
			500	SA40-235000	Paar	685	SA40-435000	Paar	986
			550	SA40-235500	Paar	691	SA40-435500	Paar	994
			600	SA40-236000	Paar	696	SA40-436000	Paar	1001
	Höhe Lauffläche über OK Beckenkronen 200mm (für Leiterüberstieg Typ 2)		200	SA40-232020	Paar	733	SA40-432020	Paar	1055
			250	SA40-232520	Paar	739	SA40-432520	Paar	1063
			300	SA40-233020	Paar	744	SA40-433020	Paar	1071
			350	SA40-233520	Paar	749	SA40-433520	Paar	1078
			400	SA40-234020	Paar	755	SA40-434020	Paar	1086
			450	SA40-234520	Paar	760	SA40-434520	Paar	1094
			500	SA40-235020	Paar	766	SA40-435020	Paar	1102
			550	SA40-235520	Paar	771	SA40-435520	Paar	1109
			600	SA40-236020	Paar	776	SA40-436020	Paar	1117
	Höhe Lauffläche über OK Beckenkronen 400mm (für Leiterüberstieg Typ 2)		200	SA40-232040	Paar	830	SA40-432040	Paar	1194
			250	SA40-232540	Paar	835	SA40-432540	Paar	1202
			300	SA40-233040	Paar	840	SA40-433040	Paar	1209
350			SA40-233540	Paar	846	SA40-433540	Paar	1217	
400			SA40-234040	Paar	851	SA40-434040	Paar	1225	
450			SA40-234540	Paar	856	SA40-434540	Paar	1232	
500			SA40-235040	Paar	862	SA40-435040	Paar	1240	
550			SA40-235540	Paar	867	SA40-435540	Paar	1248	
		600	SA40-236040	Paar	873	SA40-436040	Paar	1256	

1 a)		Leiterüberstieg direkt an Steigleiter geschraubt						
		Lauffläche aus Sprossen						
Edelstahl (V2A)								
Kronenbr.	Leiterbreite 400mm			Leiterbreite 500mm				
(mm)	Bestell-Nr.	ME	EP	Bestell-Nr.	ME	EP		
200	SA40-212040-1	Satz	504,00	SA40-212050-1	Satz	525,00		
250	SA40-212540-1	Satz	515,00	SA40-212550-1	Satz	536,00		
300	SA40-213040-1	Satz	525,00	SA40-213050-1	Satz	546,00		
350	SA40-213540-1	Satz	536,00	SA40-213550-1	Satz	557,00		
400	SA40-214040-1	Satz	546,00	SA40-215050-1	Satz	567,00		
450	SA40-214540-1	Satz	557,00	SA40-214550-1	Satz	578,00		
500	SA40-215040-1	Satz	567,00	SA40-215050-1	Satz	588,00		
550	SA40-215540-1	Satz	578,00	SA40-215550-1	Satz	599,00		
600	SA40-216040-1	Satz	588,00	SA40-216050-1	Satz	609,00		
1 b)		Leiterüberstieg direkt an Steigleiter geschraubt						
		Lauffläche aus VA-Gitterrost Maschenweite 33x33						
Edelstahl (V2A)								
Kronenbr.	Leiterbreite 400mm			Leiterbreite 500mm				
(mm)	Bestell-Nr.	ME	EP	Bestell-Nr.	ME	EP		
200	SA40-212040-2	Satz	735,00	SA40-212050-2	Satz	777,00		
250	SA40-212540-2	Satz	756,00	SA40-212550-2	Satz	798,00		
300	SA40-213040-2	Satz	777,00	SA40-213050-2	Satz	819,00		
350	SA40-213540-2	Satz	798,00	SA40-213550-2	Satz	840,00		
400	SA40-214040-2	Satz	819,00	SA40-215050-2	Satz	861,00		
450	SA40-214540-2	Satz	840,00	SA40-214550-2	Satz	882,00		
500	SA40-215040-2	Satz	861,00	SA40-215050-2	Satz	903,00		
550	SA40-215540-2	Satz	882,00	SA40-215550-2	Satz	924,00		
600	SA40-216040-2	Satz	903,00	SA40-216050-2	Satz	1.050,00		
1 c)		Leiterüberstieg direkt an Steigleiter geschraubt						
		Lauffläche aus GFK-Gitterrost Maschenweite 33x33						
Edelstahl (V2A) + GFK								
Kronenbr.	Leiterbreite 400mm			Leiterbreite 500mm				
(mm)	Bestell-Nr.	ME	EP	Bestell-Nr.	ME	EP		
200	SA40-212040-3	Satz	672,00	SA40-212050-3	Satz	693,00		
250	SA40-212540-3	Satz	683,00	SA40-212550-3	Satz	704,00		
300	SA40-213040-3	Satz	693,00	SA40-213050-3	Satz	714,00		
350	SA40-213540-3	Satz	704,00	SA40-213550-3	Satz	725,00		
400	SA40-214040-3	Satz	714,00	SA40-215050-3	Satz	735,00		
450	SA40-214540-3	Satz	725,00	SA40-214550-3	Satz	746,00		
500	SA40-215040-3	Satz	735,00	SA40-215050-3	Satz	756,00		
550	SA40-215540-3	Satz	746,00	SA40-215550-3	Satz	767,00		
600	SA40-216040-3	Satz	756,00	SA40-216050-3	Satz	777,00		

2 a)

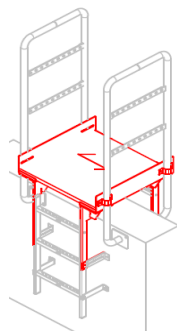


Leiterüberstieg Lauffbreite mind. 600 mit V2A-Gitterrost

Laufffläche aus VA-Gitterrost Maschenweite 33x33

Edelstahl (V2A)						
Kronenbr. (mm)	Leiterbreite 400mm			Leiterbreite 500mm		
	Bestell-Nr.	ME	EP	Bestell-Nr.	ME	EP
200	SA40-222040-1	Satz	966,00	SA40-222050-1	Satz	982,00
250	SA40-222540-1	Satz	1.019,00	SA40-222550-1	Satz	1.035,00
300	SA40-223040-1	Satz	1.071,00	SA40-223050-1	Satz	1.087,00
350	SA40-223540-1	Satz	1.124,00	SA40-223550-1	Satz	1.140,00
400	SA40-224040-1	Satz	1.176,00	SA40-224050-1	Satz	1.192,00
450	SA40-224540-1	Satz	1.229,00	SA40-224550-1	Satz	1.245,00
500	SA40-225040-1	Satz	1.281,00	SA40-225050-1	Satz	1.297,00
550	SA40-225540-1	Satz	1.334,00	SA40-225550-1	Satz	1.350,00
600	SA40-226040-1	Satz	1.386,00	SA40-226050-1	Satz	1.402,00

2 b)



Leiterüberstieg Lauffbreite mind. 600 mit GFK-Gitterrost

Laufffläche aus GFK-Gitterrost Maschenweite 33x33

Unterkonstruktion Edelstahl (V2A) + GFK						
Kronenbr. (mm)	Leiterbreite 400mm			Leiterbreite 500mm		
	Bestell-Nr.	ME	EP	Bestell-Nr.	ME	EP
200	SA40-222040-2	Satz	809,00	SA40-222050-2	Satz	825,00
250	SA40-222540-2	Satz	861,00	SA40-222550-2	Satz	877,00
300	SA40-223040-2	Satz	914,00	SA40-223050-2	Satz	930,00
350	SA40-223540-2	Satz	966,00	SA40-223550-2	Satz	982,00
400	SA40-224040-2	Satz	1.019,00	SA40-224050-2	Satz	1.035,00
450	SA40-224540-2	Satz	1.071,00	SA40-224550-2	Satz	1.087,00
500	SA40-225040-2	Satz	1.124,00	SA40-225050-2	Satz	1.140,00
550	SA40-225540-2	Satz	1.176,00	SA40-225550-2	Satz	1.192,00
600	SA40-226040-2	Satz	1.229,00	SA40-226050-2	Satz	1.245,00