

Einsteigleiter

SA05



Als Standard-Ausführung (Leiterholm 50x20mm/ Auftrittssprosse 25x30mm) mit **BG-Prüfzertifikat**, vorgerichtet für den Einbau an Bauwerkswänden, Schächten, Behältern, Becken etc.

Einzelmodule bestehend aus Leiterholm, Sprosse und wahlweisem Zubehörmaterial, mit lösbarem selbstsicherndem Holm/Sprossen-Verbindungssystem zur einfachen De-/Montage und Ergänzung von Leiterzubehör, im Vollbad gebeizt und passiviert.

In Ausführung und Konstruktion entsprechen alle Einsteigleitermodule den Normen und UV-Vorschriften nach: DIN 18799-1, DIN EN 12255-10, DIN EN ISO 14122-4, DIN EN 14396, UVV BGV-D36 und ASR20.

Leiterholm aus verwindungssteifem Rechteckprofil 50x20, vorgerichtet für die Aufnahme der Sicherheitsauftrittssprossen, mit der Möglichkeit des nachträglichen Anbaus von wahlweisen Zubehörkomponenten (Schutzrecht nach GMB 202005 011256.9) mittels lösbarer Schraubverbindungen, Leiterenden mit PVC-Abdeckkappen abgedeckt.



Auftrittssprossen aus speziellen tiefgezogenem U-Profil 25x30mm schweißfrei aus einem Teil hergestellt, mit rutschtrittsicherer Sicherheitsauftrittsfläche und seitlich vorgerichtetem lösbarem Verbindungssystem (Schutzrecht nach GBM20200 5006773.0) mit Spezialschraube M8x20 (DIN267) gegen selbstlösendes Herausdrehen gesichert.

Ausführung

Leiterholm:	50x20 mm
Auftrittssprosse:	25x30 mm
Tritthöhe:	280 mm
Lichte Breiten:	300 mm 400 mm 500 mm

Werkstoffe:	Edelstahl 1.4301 (V2A) Edelstahl 1.4571 (V4A)
-------------	--

Baukastenmodule: siehe Systemskizze (Rückseite)



Bei einer Schachttiefe von mehr als 5 m Absturzhöhe (nach DIN EN 12255 Teil 10 - Kläranlagen bei 3 m) muss der Leiter-/Steigeisengang zusätzlich mit einer Fallschutzeinrichtung versehen werden.

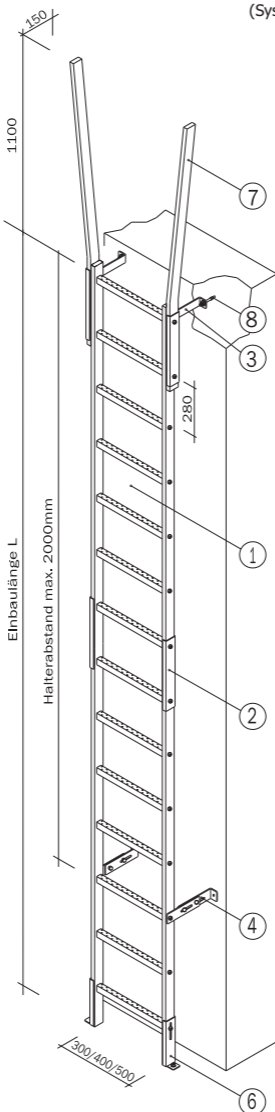


Sicherheit geprüft
tested safety

Einsteigleiter

SA05

(Systemskizze)



Baukastenmodule

- ① Einsteigleiter
- ② Leiterholmverbinder
- ③ Leiterhalter, starr
- ④ Leiterhalter, verstellbar
- ⑤ Leiterhalter, Rundschacht (ohne Abb.)
- ⑥ Bodenhalter
- ⑦ Holmverlängerung
- ⑧ Befestigungsdübel



Einsteigleiter - Grundmodule

SA05

1 Einsteigleiter, Standard Ausführung

Leiterholm: 50x20mm
 Leitersprosse: 25x30mm

Lichte Breite: **300mm**

Leiterlänge - mm	Edelstahl - V2A	Edelstahl - V4A	M
	Bestell-Nr.	Bestell-Nr.	
560	SA05-21302	SA05-41302	30
840	SA05-21303	SA05-41303	30
1120	SA05-21304	SA05-41304	30
1400	SA05-21305	SA05-41305	30
1680	SA05-21306	SA05-41306	45
1960	SA05-21307	SA05-41307	45
2240	SA05-21308	SA05-41308	45
2520	SA05-21309	SA05-41309	45
2800	SA05-21310	SA05-41310	60
3080	SA05-21311	SA05-41311	60
3360	SA05-21312	SA05-41312	60
3640	SA05-21313	SA05-41313	60
3920	SA05-21314	SA05-41314	60

Lichte Breite: **400mm**

Leiterlänge (mm)	Edelstahl - V2A	Edelstahl - V4A	M
	Bestell-Nr.	Bestell-Nr.	
560	SA05-21402	SA05-41402	30
840	SA05-21403	SA05-41403	30
1120	SA05-21404	SA05-41404	30
1400	SA05-21405	SA05-41405	30
1680	SA05-21406	SA05-41406	45
1960	SA05-21407	SA05-41407	45
2240	SA05-21408	SA05-41408	45
2520	SA05-21409	SA05-41409	45
2800	SA05-21410	SA05-41410	60
3080	SA05-21411	SA05-41411	60
3360	SA05-21412	SA05-41412	60
3640	SA05-21413	SA05-41413	60
3920	SA05-21414	SA05-41414	60

Lichte Breite: **500mm**

Leiterlänge (mm)	Edelstahl - V2A	Edelstahl - V4A	M
	Bestell-Nr.	Bestell-Nr.	
560	SA05-21502	SA05-41502	30
840	SA05-21503	SA05-41503	30
1120	SA05-21504	SA05-41504	30
1400	SA05-21505	SA05-41505	30
1680	SA05-21506	SA05-41506	45
1960	SA05-21507	SA05-41507	45
2240	SA05-21508	SA05-41508	45
2520	SA05-21509	SA05-41509	45
2800	SA05-21510	SA05-41510	60
3080	SA05-21511	SA05-41511	60
3360	SA05-21512	SA05-41512	60
3640	SA05-21513	SA05-41513	60
3920	SA05-21514	SA05-41514	60

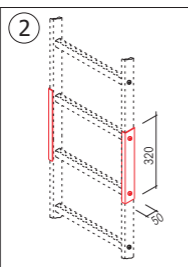
1 Einsteigleiter (Holme inkl. Sprossen) zzgl. Baukastenzubehör nach Wahl:

- 2 3 4 5 6 7



Einsteigleiter - Zubehör

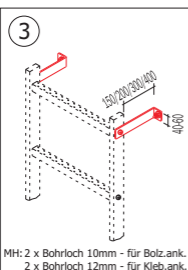
SA05



Leiterholmverbinder

Zur zugfesten Verlängerung bzw. Verbindung aller Standard-VA PRO-Einsteigleitertypen mit Leiterholm 50x20mm für erforderliche Leiterüberlängen ab 3920mm.

Leiterholmverbinder (1 Paar)	Edelstahl	
	Bestell-Nr.	M
für Holm 50x20 mm	SA05-24050	10



Wandhalter, starr

Zur starren Wandbefestigung aller VA PRO-Einsteigleitertypen für wahlweisen Wandabstand (150-400mm).

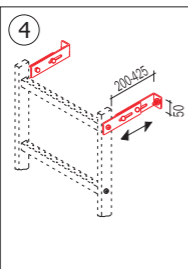
max. Befestigungsabstand 2000 mm

0560 - 2240 mm - 2 Paar
2520 - 4200 mm - 3 Paar
4480 - 6160 mm - 4 Paar

MH: 2 x Bohrloch 10mm - für Bolz.ank.
2 x Bohrloch 12mm - für Kleb.ank.

MM: Satz Montagematerial
Satz Dübel Bolzenanker M10/A4

Wandhalter, starr (1 Paar)	Edelstahl	
	Bestell-Nr.	M
150 mm (Wandabstand)	SA05-25015	5
200 mm (Wandabstand)	SA05-25020	5
250 mm (Wandabstand)	SA05-25025	5
300 mm (Wandabstand)	SA05-25030	5
400 mm (Wandabstand)	SA05-25040	5



Wandhalter, verstellbar

Zur verstellbaren Wandbefestigung aller VA PRO-Einsteigleitertypen für wahlweisen Wandabstand (150-400mm).

max. Befestigungsabstand 2000 mm

0560 - 2240 mm - 2 Paar
2520 - 4200 mm - 3 Paar
4480 - 6160 mm - 4 Paar

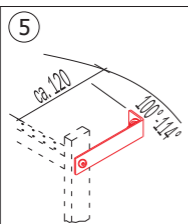
Wandhalter, verstellbar (1 Paar)	Edelstahl	
	Bestell-Nr.	M
200-275 mm (Wandabstand)	SA05-26027	10
275-350 mm (Wandabstand)	SA05-26035	10
350-425 mm (Wandabstand)	SA05-26042	10

MH: Montagehinweis
M: Montagerichtzeit/min
MM: In der Bestelleinheit enthaltenes Montagematerial/Befest.-dübel



Einsteigleiter - Zubehör


SA05



MH: 2 x Bohrloch 10mm - für Bolz.ank.
2 x Bohrloch 12mm - für Kleb.ank.

Wandhalter, Rundschaft

Zur starren Wandbefestigung aller VA PRO-Einsteigleiter-Typen für Rundschächte (ca.120mm).

 max. Befestigungsabstand 2000 mm

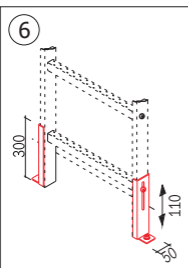
0560 - 2240 mm - 2 Paar
2520 - 4200 mm - 3 Paar
4480 - 6160 mm - 4 Paar

MM: Satz Montagematerial
Satz Dübel Bolzenanker M10/A4

Auswahl Wandhalter für Rundschaft

Schaft	L300	L400	L500
800	114°	114°	100°
1000	105°	105°	100°
1200	105°	105°	114°
1500	105°	105°	114°
2000	105°	105°	100°

Wandhalter, Rundschaft (1 Paar)	Edelstahl	
	Bestell-Nr.	M
100° - Öffnungswinkel	SA05-27100	5
105° - Öffnungswinkel	SA05-27105	5
114° - Öffnungswinkel	SA05-27114	5

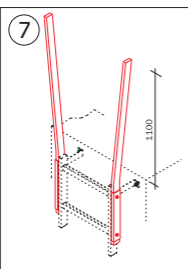


Bodenhalter

Als höhenverstellbare Bodenbefestigung aller VA PRO-Standard-Einsteigleiter-Typen mit Leiterholm 50x20mm.

MM: Satz Montagematerial
Satz Dübel Bolzenanker M10/A4

Bodenhalter (1 Paar)	Edelstahl	
	Bestell-Nr.	M
für Holm 50x20	SA05-28050	20



Leiterholmverlängerung

Als feste Einsteighilfe aus Vierkantrohr (50x20mm) zum einfachen Anschrauben an das Leiter-/Sprossenverbindingssystem aller VA PRO-Einsteigleiter-Typen.

MM: Satz Leiterholmbefestigung

Leiterholmverlängerung (1 Stück)	Edelstahl	
	Bestell-Nr.	M
für Holm 50x20 mm	SA05-29050	10

MH: Montagehinweis
M: Montagerichtzeit/min
MM: In der Bestelleinheit enthaltenes Montagematerial/Befest.-dübel

